

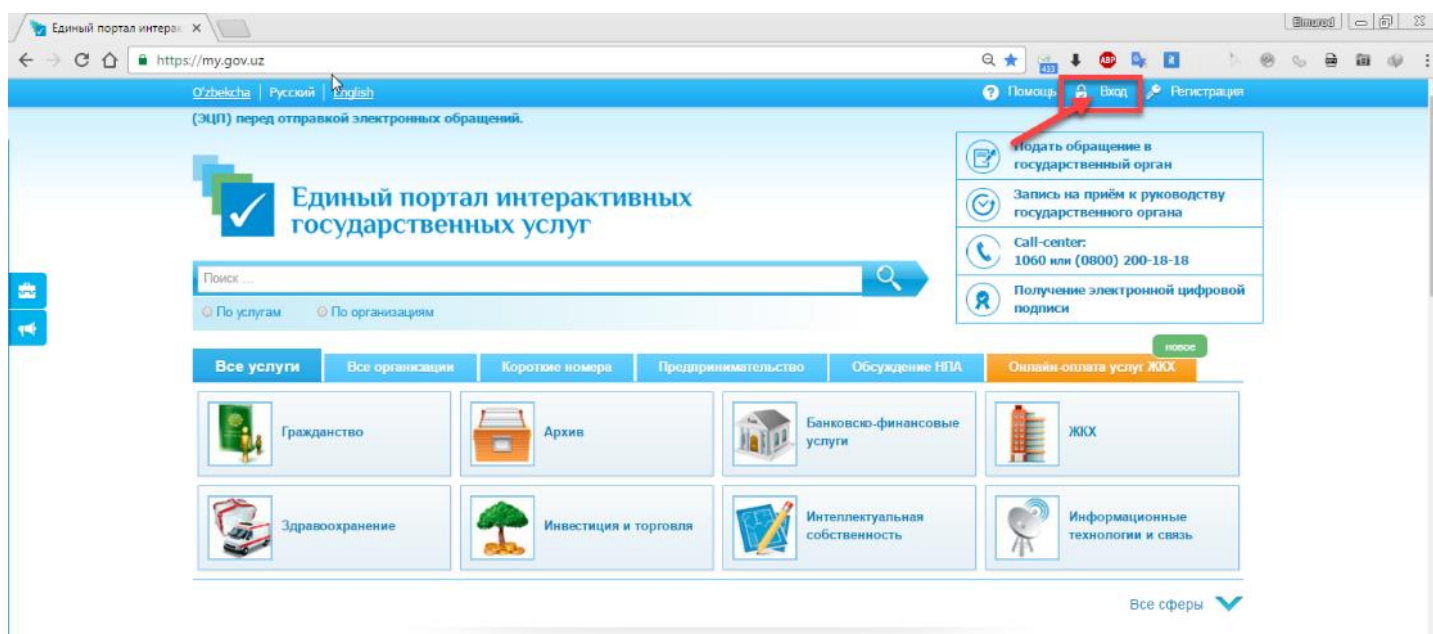
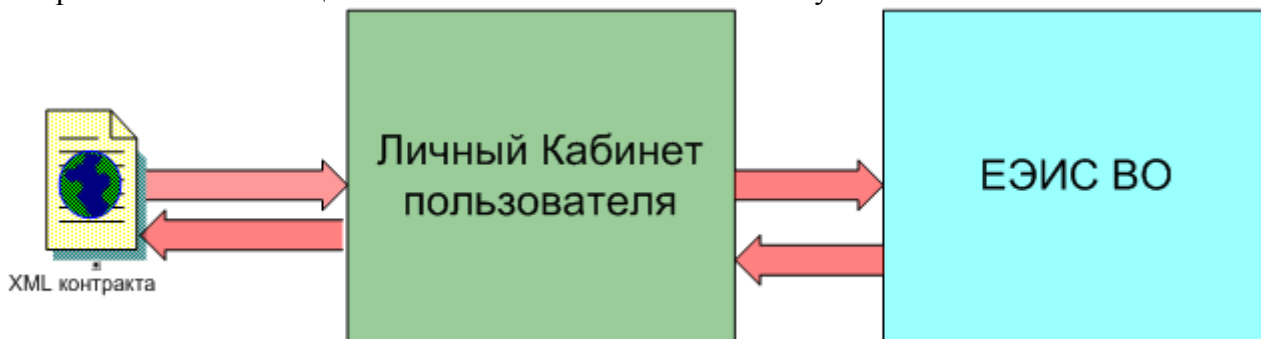


**Инструкция по формированию электронной
копии внешнеторгового контракта и документов
к нему с помощью программы «E-Kontrakt2» для
отправки в ЕЭИСВО**

Данная инструкция предназначена для описания процесса отправки электронной копии контрактов, доп.соглашений и т.д. в систему ЕЭИС ВО через личный Кабинет пользователя Единого портала интерактивных государственных услуг.

Общая схема работы системы

Общая схема: Участник ВЭД формирует электронные копии контрактов и товаров к ним, доп.соглашений и товаров к ним, условий поставки, спецификаций, форм расчетов и отправляет их с помощью Кабинета пользователя в систему ЕЭИС ВО.



2. Единый портал интерактивных государственных услуг

Вход на Единый портал интерактивных государственных услуг

Адрес сайта: my.gov.uz

Для отправки в новую версию ЕЭИСВО данных по внешнеторговому контракту необходимо осуществить следующее:

1. Войдите в Единый портал интерактивных государственных услуг по веб адресу www.my.gov.uz. Затем нажмите на ссылку “Вход”, расположенную в верхнем правом углу экрана.
2. Вставьте ЭЦП в компьютер.

Единый портал интерактивных государственных услуг

УВЕДОМЛЕНИЕ!!! С 12 сентября 2016 года на Едином портале установлено требование по обязательному использованию электронной цифровой подписи (ЭЦП)

Подать обращение в государственный орган

Запись на приём к руководству государственного органа

Call-center: 1060 или (0800) 200-18-18

Получение электронной цифровой подписи

Поиск ...

По услугам По организациям

Вход

Через логин на портале

Через ID.UZ

Через ЭЦП

Через UzCard

Введите логин id.uz

Войти с помощью ID.UZ

Для входа на портал введите логин Вашей учетной записи в системе ID.UZ. Вы будете перенаправлены на страницу авторизации, где нужно будет ввести пароль от Вашей учетной записи в системе ID.UZ.

Если Вы забыли пароль, то воспользуйтесь формой восстановления пароля. Пароль будет выслан Вам в виде СМС или по электронной почте (в зависимости от выбранных Вами настроек при регистрации в системе ID.UZ).

3. Затем нажмите на ссылку “Через ЭЦП”, после слева в центре экрана появится информация об организации, которой принадлежит ЭЦП, затем нажмите на ссылку “Войти с помощью ЭЦП”.

Единый портал интерактивных государственных услуг

Поиск ...

По услугам По организациям

Вход

Через логин на портале Через ID.UZ **Через ЭЦП** Через UzCard новое

200794867 - РАХМЕДОВ Ж

Войти с помощью ЭЦП

Для входа на портал используются средства электронной цифровой подписи, выданные налоговыми органами. Условия, необходимые для использования ЭЦП, описаны в "Инструкции по регистрации с помощью ЭЦП".

Нажмите на кнопку "ЭЦП" и браузер автоматически подставит данные средств электронной цифровой подписи (ИНН пользователя).

Далее необходимо выбрать раздел «Все организации»-> «Государственные комитеты»-> «Государственный таможенный комитет Республики Узбекистан»:

The screenshot shows the website interface for the 'Единый портал интерактивных государственных услуг' (Unified portal of interactive state services). The browser address bar shows 'https://my.gov.uz/ru/category/4'. The page header includes language options (O'zbekcha, Русский, English), notification, favorite services, user cabinet, and exit links. The main content area features a search bar with 'Поиск ...' and radio buttons for 'По услугам' and 'По организациям'. On the right, there are three service buttons: 'Подать обращение в государственный орган', 'Запись на приём к руководству государственного органа', and 'Call-center : 1060 или (8 800) 200-18-18'. Below these is a section titled 'Государственные комитеты' containing a grid of buttons for various committees. The button for 'Государственный таможенный комитет Республики Узбекистан' is highlighted with a red rectangular border.

Единый портал интерактивных государственных услуг ^{beta}

Поиск ...

По услугам По организациям

Государственные комитеты

Государственный комитет Республики Узбекистан по статистике	Государственный комитет Республики Узбекистан по приватизации, демонаполизации и развитию конкуренции
Государственный налоговый комитет Республики Узбекистан	Государственный таможенный комитет Республики Узбекистан
Государственный комитет Республики Узбекистан по охране природы	Государственный комитет Республики Узбекистан по геологии и минеральным ресурсам
Государственный комитет Республики Узбекистан по архитектуре и строительству	Государственный комитет Республики Узбекистан по земельным ресурсам, геодезии, картографии и государственному кадастру
Государственный комитет Республики Узбекистан по информатизации и телекоммуникациям	

Далее пользователю представлен следующий перечень услуг:

Поиск ...

По услугам По организациям

Call-center : 1060 или (8 800) 200-18-18

Государственный таможенный комитет Республики Узбекистан

Услуги Адрес и контакты Территориальные подразделения Основные функции и задачи Дни приема граждан

Рассмотрение обращений

Вакансии

Запись на прием к руководству в государственные органы

Реестр таможенных складов

Акт сверки по таможенным платежам

Предоставление данных по внешнеторговым контрактам в Единую электронную информационную систему внешнеторговых операций (ЕЭИС ВО)

ПОПУЛЯРНЫЕ УСЛУГИ

Рассмотрение обращений

Онлайн подача заявления на регистрацию субъектов предпринимательства без образования юридического лица

Выдача справок об отсутствии (наличии) судимости

СТАТИСТИКА

3919 в ОБРАБОТКЕ

26500 ЗАВЕРШЕННЫХ

30419 ПОСТУПИВШИХ ЗАЯВОК

27484 ОТ ФИЗИЧЕСКОГО ЛИЦА

2933 ОТ ЮРИДИЧЕСКОГО ЛИЦА

Для опправки электронной копии контракта пользователю необходимо выбрать функцию «Предоставление данных по внешнеторговым контрактам в Единую электронную информационную систему внешнеторговых операций (ЕЭИС ВО)». Далее пользователю отображаются Общие сведения по услуги, для ознакомительного характера. Чтобы воспользоваться услугой необходимо перейти в раздел «Получить услугу»:



По услугам По организациям



Представление данных по внешнеторговым контрактам в Единую электронную информационную систему внешнеторговых операций (ЕЭИСВО)

Получить услугу

Добавить в избранное

- ОБЩИЕ СВЕДЕНИЯ**
- ДОКУМЕНТЫ
- СРОКИ И ОПЛАТА
- РЕЗУЛЬТАТ

Описание услуги

Представление данных по внешнеторговым контрактам в ЕЭИСВО

Сфера оказания услуги

Инвестиция и торговля.

Категория получателей услуги

Юридические и физические лица.

Организация

Государственный таможенный комитет Республики Узбекистан

Контакты

Республика Узбекистан, 100003, г. Ташкент, пр. Узбекистанский 3.
Телефон: (99871) 120-76-31.

← [Рассмотрение обращений](#) [Онлайн подача заявления на регистрацию субъектов предпринимательства без образования юридического лица](#) [Выдача справок об отсутствии \(наличии\) судимости](#) →

СТАТИСТИКА

3919
В ОБРАБОТКЕ

26500
ЗАВЕРШЕННЫХ

30419
ПОСТУПИВШИХ ЗАЯВОК

27484
ОТ ФИЗИЧЕСКОГО ЛИЦА

2933
ОТ ЮРИДИЧЕСКОГО ЛИЦА



3. Формирование электронной копии внешнеторгового контракта

Для формирования электронной копии внешнеторгового контракта необходимо скачать с Государственного портала интерактивных услуг бесплатное локальное приложение в разделе «Паспорт услуги» либо в процессе использования услуги:

The screenshot shows the website interface for the 'Единый портал интерактивных государственных услуг' (Unified portal of interactive state services). At the top, there are navigation links for 'O'zbekcha', 'Русский', and 'English', along with 'Уведомления', 'Избранные услуги', 'Кабинет пользователя', and 'Выход'. The main header features the portal's logo and a search bar. A sidebar on the right contains buttons for 'Подать обращение в государственный орган', 'Запись на приём к руководству государственного органа', and 'Call-center: 1060 или (8 800) 200-18-18'. The main content area is titled 'Представление данных по внешнеторговым контрактам в Единую электронную информационную систему внешнеторговых операций (ЕЭИСВО)'. Below this, there is a progress indicator with four steps: 'Шаг 1', 'Шаг 2', 'Шаг 3', and 'Шаг 4'. A blue button labeled 'Паспорт услуги' is highlighted with a red box. The text below explains the service, its purpose, and the required documents. A red box highlights the text '«Е-Контракт»'. At the bottom of the main content area, there is a 'Согласен' checkbox and a 'Следующий Шаг' button, both highlighted with red boxes. The footer contains the 'ЕПИГУ' logo, copyright information, and various social media and service icons.

1. Общие сведения

Программа «Е-Kontrakt2» предназначена для формирования электронной копии контракта и документов к нему.

В данной версии хозяйствующим субъектом могут быть сформированы следующие документы:

№	Наименование документа	Тип контракта
1	Общие данные по экспортному/импортному /бартерному контракту	Форма для всех типов контрактов
2	Товары к контракту	Форма для всех типов контрактов
3	Услуги к контракту	Форма для всех типов контрактов (кроме контрактов типа 8)
4	Работы к контракту	Форма для всех типов контрактов (кроме контрактов типа 8)
2	Дополнительное соглашение к контракту	Форма для всех типов контрактов
3	Спецификация к контракту	Форма для всех типов контрактов
4	Расходы на транспортировку	Форма для всех типов импортных контрактов (02,05)
5	Базис поставки товара по Инкотермс	Форма для всех типов контрактов
6	Отправитель средств	Форма для всех типов контрактов
7	Перевод контракта в другой банк (на товарно-сырьевую биржу)	Форма для всех типов контрактов
8	Переход прав и обязательств по контракту другому резиденту	Форма для всех типов контрактов
9	Завершение операций по контракту	Форма для всех типов контрактов
10	Акт (подтверждающий документ) оказанных услуг	Форма для всех типов контрактов (кроме контрактов типа 8)
11	Акт (подтверждающий документ) выполненных работ	Форма для всех типов контрактов (кроме контрактов типа 8)
Для экспортных контрактов		
12	Условия экспорта	Только для экспортных контрактов
13	Отгрузка товара на территории РУз	Только для экспортных контрактов
Импорт		
14	Форма расчётов	Только для импортных контрактов
15	Переброска средств на другой контракт	Только для импортных контрактов
Бартер		
16	Форма взаиморасчётов	Только для бартерных контрактов

2. ИДН контракта

ИДН контракта состоит из следующих данных:

- ИНН уполномоченного банка, в который отправляется контракт;
- ИНН контрагера;
- Год (последние 2 цифры);
- Тип контракта
- Порядковый номер контракта;

Часть ИДН заполняется экспортером/импортером при формировании электронной копии контракта. При приеме xml контракта от экспортера/импортера в ЕЭИС ВО должны быть обязательно заполнены следующие поля ИДН:

ИНН уполномоченного банка (9) + ИНН контрагера(9) + Год(2) + Тип контракта(2)

При записи принятого контракта в БД ЕЭИС ВО автоматически формируется последний пункт ИДН порядковый номер контракта в разрезе каждого банка (филиала банка) и обнуляется ежегодно.

Работа с программой

2.1. Набор инструментариев главной страницы

На главной странице программы содержится панель инструментариев, списка контрактов, зона отображения документов:

The screenshot displays a software window titled "Ведение и учет таможенных документов и контрактов". The interface includes a menu bar with "Операции", "Справочники", "Настройки", "Сервис", "Окна", "Темы", and "Помощь". Below the menu is a tabbed interface with "Карточка", "Контракт", "Доп.соглашения/Спецификации", and "Документы участника ВЭД". The main area is a form for entering contract details, divided into several sections:

- Top Section:** Includes fields for "Дата ввода контракта в ЕЗИСВО" (28.09.2016), "ИДН контракт" (1111111122222222160100001), and "Тип контракт" (Экспортный контракт). It also contains fields for bank and contract details (1-6).
- Middle Section:** Contains fields for "Номер контракта между фирмами" (1), "Дата заключения контракта" (28.09.2016), "Срок исполнения контракта", "Регистрационный номер в ИБЭСИТ", "№ решения Президента и/или Правительства Р.Уз.", and "Дата решения".
- Bottom Section:** Includes fields for "Наименование контрагента" (Boqiyev Elmurod), "Код области контрагента" (27, ТАШКЕНТСКАЯ ОБЛАСТЬ), "Код ОКПО контрагента" (22222222), "Код ОКОНХ контрагента" (22222), "Тел. контрагента" (+998 99 555 22 22), "Адрес контрагента" (222222222222), "Наименование инопартнера" (Elmurod), "Код страны инопартнера" (040, АВСТРИЙСКАЯ РЕСПУБЛИКА), "Юридический адрес инопартнера" (Toshkent), "Наименование банка инопартнера" (ТОШКЕНТ Ш., МАРКАЗИЙ БАНКНИНГ ТОШКЕНТ ШАХАР ХИСОБ-), "Код страны банка инопарт." (036, АВСТРАЛИЯ), "Банковские реквизиты инопартнера" (Bank), and "Юридический адрес банка инопартнера" (100001, Тошкент ш., Миробод т., Узбекистон шох к., 6).

Yellow callout boxes highlight specific areas: "Панель инструментариев" points to the top menu and tabs; "Вкладки" points to the "Контракт" tab; "Зона отображения документа" points to the bottom section of the form.

2.1.1. Панель инструментариев

На главной панели инструментариев представлены следующие инструменты:

Операции данный инструментарий предназначен для запуска базы данных контрактов;

- Помощь - данный инструментарий несет информационный характер и отображает информацию о программе, последних изменениях в программе и обеспечивает обратную связь пользователя с разработчиком;

Выход - инструментарий для выхода из программы.

2.1.1.1. Помощь

В разделе пользователь может обратиться к разработчикам:


Ведение и учет таможенных документов и контрактов.

Операции | Справочники | Настройки | Сервис | Окна | Темы | Помощь

Карточка | **Контракт** | Доп.соглашения/Спецификации | Документы участника ВЭД

Дата ввода контракта в ЕЭСВО: <input checked="" type="checkbox"/> 28.09.2016 ИДН контракт 1111111122222222160100001 Тип контракт Экспортный контракт	1) ИНН банка: 111111111 2) ИНН контрагодержателя: 222222222 3) Код МФО обл. банка: 11111 4) Год регистрации: 16 5) Тип контракта: 01 6) Рег№ контракта: 00001	24) Код валюты 1: 840 ДОЛЛАР США <input checked="" type="checkbox"/> Валюта контракта 1 <input checked="" type="checkbox"/> Валюта расчета 1	26) Код валюты 2: <input type="checkbox"/> Валюта контракта 2 <input type="checkbox"/> Валюта расчета 2
7) Номер контракта между фирмами: 1 8) Дата заключения контракта: 28.09.2016 9) Срок исполнения контракта (Если дата не указана, то до полного исполнения): 10) Регистрационный номер в МВЭСИТ: 11) Дата регистрации: 12) № решения Президента и/или Правительства РУз. 13) Дата решения:	25) Сумма контракта 1: 1,000		28) Предмет контракта: <input type="checkbox"/> Товар <input type="checkbox"/> Услуга(работа) <input checked="" type="checkbox"/> Контракт со спецификацией:
<input type="checkbox"/> Лизинговая сделка:	15) Наименование контрагодержателя: Boqiyev Elmurod 16) Код области контрагодержателя: 27 ТАШКЕНТСКАЯ ОБЛАСТЬ 17) Принадл. к индустриальной зоне: 18) Код ОКПО контрагодержателя: 22222222 19) Код ОКОНХ контрагодержателя: 22222222 20) Код вышестоящей организации контрагодержателя: 22222222		
21) Тел. контрагодержателя: +998 90-555-33-88 23) Адрес контрагодержателя: 222222222222	34) Код страны банка инострант.: 096 35) Банковские реквизиты инострант.: Bank		АВСТРИЙСКАЯ РЕСПУБЛИКА АВСТРАЛИЯ КАЗИЙ БАНКИНГ ТОШКЕНТ ШАХАР ХИСОБ-
36) Юридический адрес банка инострант.: 100001, Тошкент ш., Миробод т., Узбекистон шох к., 6			

О программе

 **Разработчик: Бокиев Элмурод.**
Бета-тестер: Хамидов Абдукажор.
Версия: 2.0.0
E-mail: boqiyev88@mail.ru

Авторские права: Государственный Таможенный Комитет Республики Узбекистан
© ГТК, 2016. Все права защищены.







OK

2.1.1.2. Выход




Кнопка для выхода пользователя из программы.

2.1.2. Вспомогательные инструментарии

Вспомогательные инструментарии включают в себя:

	- добавление документа
	- удаление документа
	- отмена изменений
	- сохранение документа или сохранение изменений
	- сформировать электронную копию для отправки в ЕЭИС ВО
	- электронная копия контракта для удаления из ЕЭИС ВО

2.1.2.1. Операции с документами

Для каждого документа представлены следующие операции: добавления () , удаления () , отмены изменений () .

2.1.2.2. Формирование электронной копии документа для отправки в ЕЭИС ВО

Для формирования электронной копии контракта или отдельно документа к нему необходимо нажать на кнопку формирования электронной копии и указать директорию расположения файла для отправки в ЕЭИС ВО:

Ведение и учет таможенных документов и контрактов.

Операции | Справочники | Настройки | Сервис | Окна | Темы | Помощь

Карточка | Контракт | Доп.соглашения/Спецификации | Документы участника ВЭД

Дата ввода контракта в ЕЭСВВ: 28.09.2016
ИДН контракт
 111111112222222222160100001
Тип контракт
Экспортный контракт

1) ИНН банка: 111111111
 2) ИНН контрагодержателя: 222222222
 3) Код МФО обл. банка: 11111
 4) Год регистрации: 16
 5) Тип контракта: 01
 6) Рег№ контракта: 00001

24) Код валюты: 840 **ДОЛЛАР США**
 Валюта контракта 1
 Валюта расчета 1
 25) Сумма контракта 1: 1,000

26) Код валюты 2:
 Валюта контракта 2
 Валюта расчета 2

7) Номер контракта между фирмами: 1
 8) Дата заключения контракта: 28.09.2016
 9) Срок исполнения контракта (Если дата не указана, то до полного исполнения):
 10) Регистрационный номер в МВЭСИТ:
 11) Дата регистрации:
 12) № решения Президента и/или Правительства РУз.
 13) Дата решения:

15) Наименование контрагодержателя: Boqiyev Elmurod
 16) Код области контрагодержателя: 27 **ТАШКЕНТСКАЯ ОБЛАСТЬ**
 17) Принадл. к индустриальной зоне:
 18) Код ОКПО контрагодержателя: 22222222
 19) Код ОКОНХ контрагодержателя: 22222
 20) Код вышестоящей организации контрагодержателя: 222222222

21) Тел. контрагодержателя: +998 90-555-33-88
 23) Адрес контрагодержателя: 222222222222

30) Наименование инопартнера: Elmurod
 31) Код страны инопартнера: 040 **АВСТРИЙСКАЯ РЕСПУБЛИКА**
 32) Юридический адрес инопартнера: Toshkent
 33) Наименование банка инопартнера: ТОШКЕНТ Ш., МАРКАЗИЙ БАНКНИНГ ТОШКЕНТ ШАХАР ХИСОБ-
 34) Код страны банка инопарт: 036 **АВСТРАЛИЯ**
 35) Банковские реквизиты инопартнера: Bank
 36) Юридический адрес банка инопартнера: 100001, Тошкент ш., Миробод т., Узбекистон шох к., 6

Указать путь сохранения электронной копии для отправки и сохранить документ:

Ведение и учет таможенных документов и контрактов.

Операции | Справочники | Настройки | Сервис | Окна | Темы | Помощь

Карточка | Контракт | Доп.соглашения/Спецификации | Документы участника ВЭД

Дата ввода контракта в ЕЭСВВ: 28.09.2016
ИДН контракт
 111111112222222222160100001
Тип контракт
Экспортный контракт

1) ИНН банка: 111111111
 2) ИНН контрагодержателя: 222222222
 3) Код МФО обл. банка: 11111
 4) Год регистрации: 16
 5) Тип контракта: 01
 6) Рег№ контракта: 00001

24) Код валюты 1: 840 **ДОЛЛАР США**
 Валюта контракта 1
 Валюта расчета 1
 25) Сумма контракта 1: 1,000

26) Код валюты 2:
 Валюта контракта 2
 Валюта расчета 2

7) Номер контракта между фирмами: 1
 8) Дата заключения контракта: 28.09.2016
 9) Срок исполнения контракта (Если дата не указана, то до полного исполнения):
 10) Регистрационный номер в МВЭСИТ:
 11) Дата регистрации:
 12) № решения Президента и/или Правительства РУз.
 13) Дата решения:

15) Наименование контрагодержателя: Boqiyev Elmurod
 16) Код области контрагодержателя: 27 **ТАШКЕНТСКАЯ ОБЛАСТЬ**
 17) Принадл. к индустриальной зоне:
 18) Код ОКПО контрагодержателя: 22222222
 19) Код ОКОНХ контрагодержателя: 22222
 20) Код вышестоящей организации контрагодержателя: 222222222

21) Тел. контрагодержателя: +998 90-555-33-88
 23) Адрес контрагодержателя: 222222222222

Выберите путь для сохранения

Упорядочить | Новая папка

Имя | Дата изменения | Тип

Contract_2016-09-29#122045 | 29.09.2016 12:20 | Архив ZIP

Имя файла: Contract_2016-09-29#122056
 Тип файла: Архив файл (*.zip)

Сохранить | Отмена

Электронная копия будет сохранена в указанном каталоге.

При формировании электронной копии убедитесь в том, что ключ ЭЦП вашей организации подключен к компьютеру.

Формирование электронной копии для удаления контракта из ЕЭИС ВО

Удалить можно только тот контракт, по которому не осуществлялись ни банковские, ни таможенные операции.

Удалены могут быть только зарегистрированные в ЕЭИС ВО контракты.

Для формирования электронной копии для удаления контракта необходимо нажать на кнопку формирования электронной копии на удаление и указать директорию расположения файла для отправки в ЕЭИС ВО:

The screenshot shows the 'Contract' form in the EЭИС ВО system. A red arrow points to the button 'Формирование электронной копии на удаление' (Forming electronic copy for deletion) in the top toolbar. The form contains the following data:

Дата ввода контракта в ЕЭИСВО: <input checked="" type="checkbox"/> 28.09.2016 ИДН контракт: 111111112222222222160100001 Тип контракт: Экспортный контракт	1) ИНН банка: 111111111 2) ИНН контрагтодержателя: 222222222 3) Код МФО обл. банка: 11111 4) Год регистрации: 16 5) Тип контракта: 01 6) Рег№ контракта: 00001	24) Код валюты 1: 840 ДОЛЛАР США <input checked="" type="checkbox"/> Валюта контракта 1 <input checked="" type="checkbox"/> Валюта расчета 1	25) Сумма контракта 1: 1,000
7) Номер контракта между фирмами: 1 8) Дата заключения контракта: 28.09.2016 9) Срок исполнения контракта (Если дата не указана, то до полного исполнения): 10) Регистрационный номер в МВЭСИТ: 11) Дата регистрации: 12) № решения Президента и/или Правительства РУз. 13) Дата решения:	28) Предмет контракта: <input type="checkbox"/> Товар <input type="checkbox"/> Услуга(работа) <input checked="" type="checkbox"/> Контракт со спецификацией:	26) Код валюты 2: <input type="checkbox"/> Валюта контракта 2 <input type="checkbox"/> Валюта расчета 2	
15) Наименование контрагтодержателя: Boqiyev Elmurod 16) Код области контрагтодержателя: 27 ТАШКЕНТСКАЯ ОБЛАСТЬ 17) Принадл. к индустриальной зоне: 18) Код ОКПО контрагтодержателя: 22222222 19) Код ОКОНХ контрагтодержателя: 22222 20) Код вышестоящей организации контрагтодержателя: 22222222	30) Наименование инопартнера: Elmurod 31) Код страны инопартнера: 040 АВСТРИЙСКАЯ РЕСПУБЛИКА 32) Юридический адрес инопартнера: Toshkent	33) Наименование банка инопартнера: ТОШКЕНТ Ш., МАРКАЗИЙ БАНКНИНГ ТОШКЕНТ ШАХАР ХИСОБ- 34) Код страны банка инопарт: 036 АВСТРАЛИЯ 35) Банковские реквизиты инопартнера: Bank	36) Юридический адрес банка инопартнера: 100001, Тошкент ш., Миробод т., Узбекистон шох к., 6
21) Тел. контрагтодержателя: +998 90-555-33-88 23) Адрес контрагтодержателя: 222222222222			

Указать путь сохранения электронной копии для отправки и сохранить документ: Электронная копия будет сохранена в указанном каталоге.

При формировании электронной копии убедитесь в том, что ключ ЭЦП вашей организации подключен к компьютеру.

2.1.3. Дерево документов

В дереве документов представлены по следующим категориям:

- Доп.соглашения
- Спецификации для товаров
- Спецификации для услуг
- Акт (подтверждающий документ) оказанных услуг (работ)
- Базис поставки товара по Инкотермс
- Завершение операций по контракту
- Изменение контракта без доп.соглашения
- Отправите ль/Получите ль средств (нерезидент)
- Перевод контракта в другой банк (на товарно-сырьевую биржу)
- Перерегистрация контракта
- Переход прав и обязательств по контракту другому резиденту
- Условия экспорта

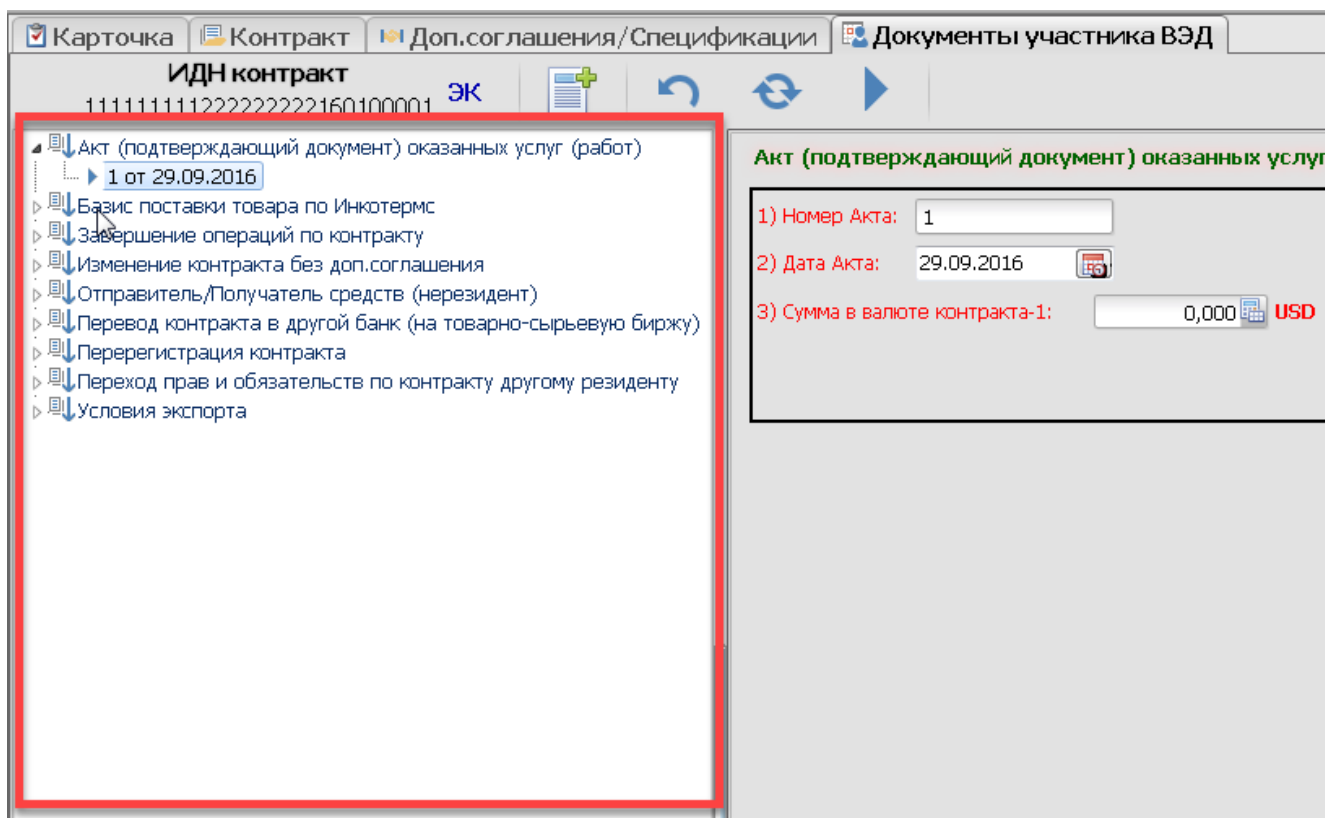
The screenshot shows a software interface with a document tree on the left and a form on the right. The document tree is highlighted with a red border and contains the following items:

- Доп.соглашения
 - Доп.соглашения №1 от 29.09.2016
- Спецификации для товаров
- Спецификации для услуг

The form on the right is titled 'Доп.соглашения' and includes the following fields:

- *1) № Доп. соглашения: 1
- *2) Дата подписания: 29
- *4) Предмет соглашения: I
- 5) Срок исполнения контракта (Если дата не указана, то до полного исполнения):
- 6) Наименование контрагента:
- 7) Код области контрагента: НЕВЕРНЫЙ КОД
- 8) Принадл. к индустриальной зоне:
- 9) Адрес контрагента:
- 10) Код валюты 1: НЕВЕРНЫЙ КОД
- 14) Предмет контракта: Товар Услуга(работа)
- 16) Общее наименование товаров:

- Другие документов



Далее под каждым ИДН представлены документы контракты по следующим категориям:

- Спецификации для товаров - в данном разделе представлен перечень всех добавленных спецификаций на товары к контракту, а также функционал для добавления спецификации к контракту и товаров к ней;
- Спецификация для услуг - в данном разделе представлен перечень всех добавленных к контракту услуг и работ, а также функционал для добавления услуг и работ к контракту;
- Доп. соглашения - в данном разделе представлен перечень всех добавленных доп. соглашений к контракту, а также функционал для добавления доп. соглашений к контракту и товаров к нему;
- Другие документы участника ВЭД - в данном разделе представлен общий функционал для добавления к контракту следующих документов:

№	Наименование документа	Тип контракта
1	Расходы на транспортировку	Форма для всех типов импортных контрактов (2,5,6)
2	Базис поставки товара по Инкотермс	Форма для всех типов контрактов
3	Отправитель средств	Форма для всех типов контрактов
4	Перевод контракта в другой банк (на товарно-сырьевую биржу)	Форма для всех типов контрактов
5	Переход прав и обязательств по контракту другому резиденту	Форма для всех типов контрактов
6	Завершение операций по контракту	Форма для всех типов контрактов
7	Акт (подтверждающий документ) оказанных услуг	Форма для всех типов контрактов (кроме контрактов типа 8)
Для экспортных контрактов		
8	Условия экспорта	Только для экспортных контрактов
9	Отгрузка товара на территории РУз	Только для экспортных контрактов
Импорт		
10	Форма расчётов	Только для импортных контрактов
11	Переброска средств на другой контракт	Только для импортных контрактов
Бартер		
12	Форма взаиморасчётов	Только для бартерных контрактов

2.2. Создание контракта и документов к нему

2.2.1. Добавление нового контракта и документов к нему

2.2.1.1. Добавление нового контракта

Для добавления нового контракта необходимо нажать на кнопку добавления контрактов:

The screenshot shows the 'Ведение и учет таможенных документов и контрактов' application. The top toolbar contains several icons, with a red arrow pointing to the 'Добавить' (Add) icon. The main window displays a form for creating a contract, with fields for contract details, parties, and bank information.

Key fields visible in the form include:

- Дата ввода контракта в ЕЗИСВО:** 28.09.2016
- ИНН контракт:** 1111111122222222160100001
- Тип контракт:** Экспортный контракт
- 1) ИНН банка:** 111111111
- 2) ИНН контрагодержателя:** 222222222
- 3) Код МФО обл. банка:** 11111
- 4) Год регистрации:** 16
- 5) Тип контракта:** 01
- 6) Рег№ контракта:** (empty)
- 24) Код валюты 1:** 840 ДОЛЛАР США
- 25) Сумма контракта 1:** 1,000
- 28) Предмет контракта:** Товар
- 15) Наименование контрагодержателя:** Boqiyev Elmurod
- 16) Код области контрагодержателя:** 27 ТАШКЕНТСКАЯ ОБЛАСТЬ
- 18) Код ОКПО контрагодержателя:** 22222222
- 19) Код ОКОНХ контрагодержателя:** 22222
- 20) Код вышестоящей организации контрагодержателя:** 22222222
- 21) Тел. контрагодержателя:** +998 90-555-33-88
- 22) Адрес контрагодержателя:** 222222222222
- 30) Наименование инопартнера:** Elmurod
- 31) Код страны инопартнера:** 040 АВСТРИЙСКАЯ РЕСПУБЛИКА
- 32) Юридический адрес инопартнера:** Toshkent
- 33) Наименование банка инопартнера:** ТОШКЕНТ Ш., МАРКАЗИЙ БАНКНИНГ ТОШКЕНТ ШАХАР ХИСОБ-
- 34) Код страны банка инопарт:** 036 АВСТРАЛИЯ
- 35) Банковские реквизиты инопартнера:** Bank
- 36) Юридический адрес банка инопартнера:** 100001, Тошкент ш., Миробод т., Узбекистон шох к., 6

Далее пользователю отображается форма контракта, которую необходимо заполнить согласно следующему порядку

№	Наименование поля	Размер (символ)	Обязательность заполнения	Тип заполнения	Примечание
1.	Тип контракта	2	Обязательное поле	Заполнение из справочника	Для выбора значения из справочника необходимо кликнуть maleкий кнопкой на
2.	ОКПО банка	8	Обязательное поле	Ручное заполнение	
3.	ИНН банка	9	Обязательное поле	Ручное заполнение	
4.	Код МФО уполномоченного банка	5	Обязательное поле	Ручное заполнение	

5.	Год регистрации	2	Обязательное поле	Автоматически проставляется текущий год	Для изменения значения необходимо
6.	Номер контракта между фирмами	25	Обязательное поле	Ручное заполнение	
7.	Дата заключения контракта между фирмами		Обязательное поле	Ручное заполнение	Выбор даты из календаря
8.	Срок исполнения контракта		Не обязательное поле	Ручное заполнение	Выбор даты из календаря. если дата не указана, то срок исполнения – до полного исполнения
9.	Регистрационный номер контракта в МВЭСИТ	30	Не обязательное поле	Ручное заполнение	
10.	Дата регистрации контракта в МВЭСИТ		Не обязательное поле	Ручное заполнение	Выбор даты из календаря
11.	Номер решения Президента и/или Правительства РУз	30	Не обязательное поле	Ручное заполнение	
12.	Дата решения Президента и/или Правительства РУз		Не обязательное поле	Ручное заполнение	Выбор даты из календаря
13.	Номер уведомительного письма банка касательно регистрации договора товарного займа в Центральном банке	50	Не обязательное поле	Ручное заполнение	
14.	Дата уведомительного письма банка касательно регистрации договора товарного займа в Центральном банке		Не обязательное поле	Ручное заполнение	Выбор даты из календаря
15.	Наименование контрактора	50	Обязательное заполнение	Ручное заполнение	
16.	Код области контрактора	3	Обязательное заполнение	Заполнение из справочника	Для выбора значения из справочника необходимо кликнуть правой кнопкой «мыши» на графе и выбрать одно
17.	Принадлежность контрактора к индустриальной зоне	1	Не обязательное заполнение	Заполнение из справочника	
18.	Код ОКПО контрактора	8	Обязательное заполнение	Ручное заполнение	
19.	Код ОКОНХ контрактора	5	Обязательное заполнение	Ручное заполнение	
20.	Наименование вышестоящей организации контрактодержателя контрактора (Справочник вышестоящих организаций MAIN_OFFICE)	3	Не обязательное заполнение	Заполнение из справочника	Для выбора значения из справочника необходимо кликнуть правой кнопкой «мыши» на графе и выбрать одно
21.	Адрес контрактора	100	Обязательное заполнение	Ручной ввод	

22.	Телефон контрактора	30	Обязательное заполнение	Ручной ввод	
23.	Валюта контракта 1	3	Обязательное заполнение	Ручной ввод	
24.	Валюта контракта 2	3	Не обязательное заполнение	Ручной ввод	
25.	Сумма контракта в валюте 1	16 (3 после запятой)	Обязательное заполнение	Ручной ввод	
26.	Сумма контракта в валюте 2	16 (3 после запятой)	Не обязательное заполнение	Ручной ввод	
27.	Валюта расчета 1	3	Обязательное заполнение	Ручной ввод	
28.	Валюта расчета 2	3	Не обязательное заполнение	Ручной ввод	
29.	Предмет контракта товар работа/ услуга	1	Обязательное заполнение	Ручной выбор	Выбор одного или двух значений
30.	Общее наименование импортируемых/экспорти	100	Не обязательное заполнение	Ручной ввод	
31.	Наименование иностранного партнера	250	Обязательное заполнение	Ручной ввод	
32.	Страна иностранного партнера	3	Обязательное заполнение	Ручной ввод	
33.	Юридический адрес иностранного партнера	250	Обязательное заполнение	Ручной ввод	
34.	Наименование банка иностранного партнера	100	Обязательное заполнение	Ручной ввод	
35.	Страна банка иностранного партнера	3	Обязательное заполнение	Ручной ввод	
36.	Юридический адрес банка иностранного партнера	100	Обязательное заполнение	Ручной ввод	
37.	Банковские реквизиты иностранного партнера	100	Обязательное заполнение	Ручной ввод	
38.	Процент займа (годовых)	3	Не обязательное заполнение	Ручной выбор	
39.	Лизинговая сделка 1- да 2- нет 3-по умолчанию «нет»	1	Не обязательное заполнение	Ставится признак лизинговой сделки	

В контракте могут быть указаны максимум 2 валюты контракта. Указанные 2 валюты могут быть одновременно и валютами расчета или одна из валют контракта может быть валютой расчета. Для обозначения того какая из валют контракта является и валютой контракта и валютой расчета необходимо указать признаки валют расчета в контракте:

Карточка Контракт Доп.сог.лашения/Спецификации Документы участника ВЭД					
<div style="display: flex; justify-content: space-between;"> <div style="width: 20%;"> <p>Дата ввода контракта в ЕЭСВО: 28.09.2016</p> <p>ИДН контракт 1111111122222222160100001</p> <p>Тип контракт Экспортный контракт</p> </div> <div style="width: 40%;"> <p>1) ИИН банка: 111111111</p> <p>2) ИИН контрактодержате: 222222222</p> <p>3) Код МФО обл. банка: 11111</p> <p>4) Год регистрации: 16</p> <p>5) Тип контракта: 01</p> <p>6) Рег№ контракта:</p> </div> <div style="width: 20%; border: 2px solid red; padding: 2px;"> <p>24) Код валюты 1: 840 ДОЛЛАР США</p> <p><input checked="" type="checkbox"/> Валюта контракта 1</p> <p><input checked="" type="checkbox"/> Валюта расчета 1</p> <p>25) Сумма контракта 1: 15,456</p> </div> <div style="width: 20%; border: 2px solid red; padding: 2px;"> <p>26) Код валюты 2: 643 Российский рубль</p> <p><input checked="" type="checkbox"/> Валюта контракта 2</p> <p><input checked="" type="checkbox"/> Валюта расчета 2</p> <p>27) Сумма контракта 2: 0,000</p> </div> </div>					

Например, если в контракте одна валюта (доллар США) и она же является валютой расчета, то в контракте необходимо указать следующее:

Карточка Контракт Доп.соглашения/Спецификации Документы участника ВЭД				
+ - ↶ ↷ 📄 📁 🗑️ 📥 📤				
Дата ввода контракта в ЕИСВЭ: 28.09.2016 ИДН контракт 111111111222222222160100001 Тип контракт Экспортный контракт	1) ИНН банка:	111111111	24) Код валюты 1: 840 ДОЛЛАР США	26) Код валюты 2: 643 Российский рубль
	2) ИНН контрагента:	222222222	<input checked="" type="checkbox"/> Валюта контракта 1	<input checked="" type="checkbox"/> Валюта контракта 2
	3) Код МФО обл. банка:	11111	<input checked="" type="checkbox"/> Валюта расчета 1	<input checked="" type="checkbox"/> Валюта расчета 2
	4) Год регистрации:	16		
	5) Тип контракта:	01		
	6) Рег№ контракта:		25) Сумма контракта 1: 15,456	27) Сумма контракта 2: 0,000

Например, если в контракте две валюты (доллар США и Рубль), но валюта расчета только одна (Рубль), то в контракте необходимо указать следующее:

Карточка Контракт Доп.соглашения/Спецификации Документы участника ВЭД				
+ - ↶ ↷ 📄 📁 🗑️ 📥 📤				
Дата ввода контракта в ЕИСВЭ: 28.09.2016 ИДН контракт 111111111222222222160100001 Тип контракт Экспортный контракт	1) ИНН банка:	111111111	24) Код валюты 1: 840 ДОЛЛАР США	26) Код валюты 2: 643 Российский рубль
	2) ИНН контрагента:	222222222	<input checked="" type="checkbox"/> Валюта контракта 1	<input checked="" type="checkbox"/> Валюта контракта 2
	3) Код МФО обл. банка:	11111	<input checked="" type="checkbox"/> Валюта расчета 1	<input checked="" type="checkbox"/> Валюта расчета 2
	4) Год регистрации:	16		
	5) Тип контракта:	01		
	6) Рег№ контракта:		25) Сумма контракта 1: 15,456	27) Сумма контракта 2: 0,000

Например, если в контракте две валюты (доллар США и Рубль) и две валюты расчета (доллар США и Рубль), то в контракте необходимо указать следующее:

Карточка Контракт Доп.соглашения/Спецификации Документы участника ВЭД				
+ - ↶ ↷ 📄 📁 🗑️ 📥 📤				
Дата ввода контракта в ЕИСВЭ: 28.09.2016 ИДН контракт 111111111222222222160100001 Тип контракт Экспортный контракт	1) ИНН банка:	111111111	24) Код валюты 1: 840 ДОЛЛАР США	26) Код валюты 2: 643 Российский рубль
	2) ИНН контрагента:	222222222	<input checked="" type="checkbox"/> Валюта контракта 1	<input checked="" type="checkbox"/> Валюта контракта 2
	3) Код МФО обл. банка:	11111	<input type="checkbox"/> Валюта расчета 1	<input checked="" type="checkbox"/> Валюта расчета 2
	4) Год регистрации:	16		
	5) Тип контракта:	01		
	6) Рег№ контракта:		25) Сумма контракта 1: 15,456	27) Сумма контракта 2: 0,000

В зависимости от типа контракта количество заполняемых полей контракта может меняться, некоторые поля могут быть не активными!

2.2.1.2. Удаление ошибочно введенного контракта

Для удаления из ЕЭИС ВО ранее ошибочно введенного и отправленного контракта необходимо сформировать электронную копию контракта на удаление и отправить в ЕЭИС ВО.

Для формирования электронной копии контракта на удаление необходимо выбрать необходимый контракт и нажать на кнопку формирования электронной копии на удаление:

Дата ввода контракта в ЕЭИСВО: <input checked="" type="checkbox"/> 28.09.2016 ИДН контракт 111111111222222222160100001 Тип контракт Экспортный контракт	1) ИНН банка: 111111111 2) ИНН контрагодержателя: 222222222 3) Код МФО обл. банка: 11111 4) Год регистрации: 16 5) Тип контракта: 01 6) Рег№ контракта: 00001	24) Код валюты 1: 840 ДОЛЛАР США <input checked="" type="checkbox"/> Валюта контракта 1 <input checked="" type="checkbox"/> Валюта расчета 1 25) Сумма контракта 1: 1,000	26) Код валюты 2: <input type="checkbox"/> Валюта контракта 2 <input type="checkbox"/> Валюта расчета 2
7) Номер контракта между фирмами: 1 8) Дата заключения контракта: 28.09.2016 9) Срок исполнения контракта (Если дата не указана, то до полного исполнения): 10) Регистрационный номер в МВЭСИТ: 11) Дата регистрации: 12) № решения Президента и/или Правительства Рuz. 13) Дата решения:	28) Предмет контракта: <input type="checkbox"/> Товар <input type="checkbox"/> Услуга(работа) <input checked="" type="checkbox"/> Контракт со спецификацией:		
<input type="checkbox"/> Лизинговая сделка:	15) Наименование контрагодержателя: Boqiyev Elmurod 16) Код области контрагодержателя: 27 ТАШКЕНТСКАЯ ОБЛАСТЬ 17) Принадл. к индустриальной зоне: 18) Код ОКПО контрагодержателя: 22222222 19) Код ОКОНХ контрагодержателя: 22222 20) Код вышестоящей организации контрагодержателя: 22222222	30) Наименование инопартнера: Elmurod 31) Код страны инопартнера: 040 АВСТРИЙСКАЯ РЕСПУБЛИКА 32) Юридический адрес инопартнера: Tashkent	33) Наименование банка инопартнера: ТОШКЕНТ Ш., МАРКАЗИЙ БАНКНИНГ ТОШКЕНТ ШАХАР ХИСОБ- 34) Код страны банка инопарт: 036 АВСТРАЛИЯ 35) Банковские реквизиты инопартнера: Bank
21) Тел. контрагодержателя: +998 90-555-33-88 23) Адрес контрагодержателя: 222222222222	36) Юридический адрес банка инопартнера: 100001, Тошкент ш., Миробод т., Узбекистон шох к., 6		

Внимание!!! Удалению подлежат только зарегистрированные контракты, по которым не осуществлялись банковские и таможенные операции.

Далее указать путь сохранения электронной копии и отправить ее в ЕЭИС ВО.

The screenshot shows a software application window titled "Ведение и учет таможенных документов и контрактов". The main area contains a form for contract details. A "Выберите путь для сохранения" (Select save path) dialog box is open over the form. The dialog shows a file named "Contract_2016-09-29#122045" in a folder named "E_KONTRAKT2 \> Контракты". The file name field is set to "Contract_2016-09-29#122056" and the file type is "Архив файл (*.zip)". A red arrow points to the "Сохранить" (Save) button.

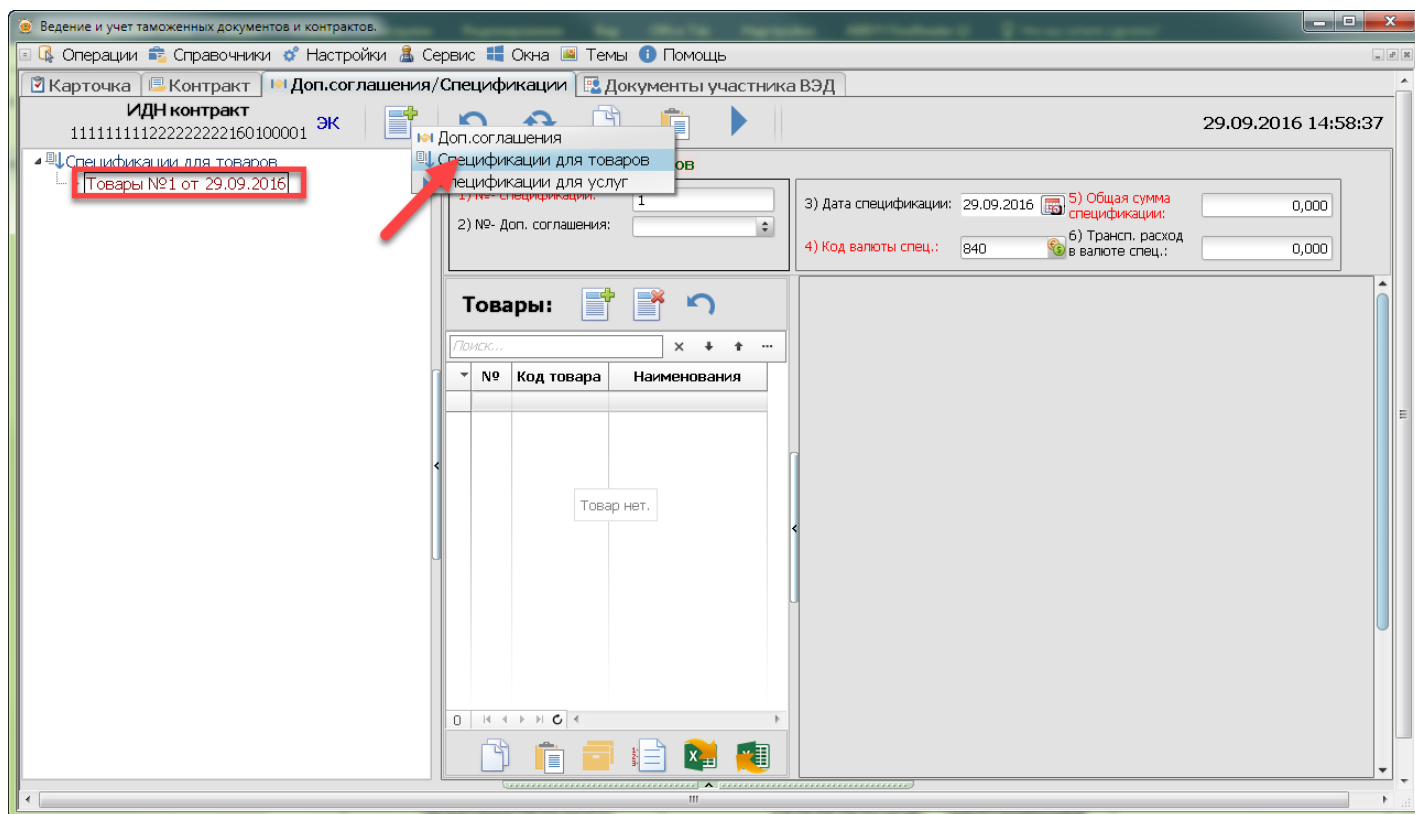
Дата ввода контракта в ЕЭИСВО: 28.09.2016 ИДН контракт 1111111122222222160100001 Тип контракт Экспортный контракт	1) ИНН банка: 111111111 2) ИНН контрагтодержате: 222222222 3) Код МФО обл. банка: 11111 4) Год регистрации: 16 5) Тип контракта: 01 6) Рег№ контракта:	24) Код валюты 1: 840 ДОЛЛАР США 26) Код валюты 2: Валюта контракта 1 Валюта расчета 1 25) Сумма контракта 1: 1,000	Валюта контракта 2 Валюта расчета 2
7) Номер контракта между фирмами: 1 9) Срок исполнения контракта (Если дата не указана, то до полного исполнения): 10) Регистрационный номер в МВЭСИТ: 12) № решения Президента и/или Правительства РУз:	8) Дата заключения контракта: 28.09.2016 11) Дата регистрации: 13) Дата решения:	15) Наименование контрагтодержателя: Boqiyev Elmurod 16) Код области контрагтодержателя: 27 ТАШКЕНТСКАЯ ОБЛАСТЬ 17) Принадл. к индустриальной зоне: 18) Код ОКПО контрагтодержателя: 222222222 19) Код ОКОНХ контрагтодержателя: 222222222	20) Код вышестоящей организации контрагтодержателя: 222222222
21) Тел. контрагтодержателя: +998 90-555-33-88 23) Адрес контрагтодержателя: 2222222222222			

При сохранении электронной копии проверьте подключение ЭЦП к своему компьютеру.

Контракт будет автоматически удален в ЕЭИС ВО.

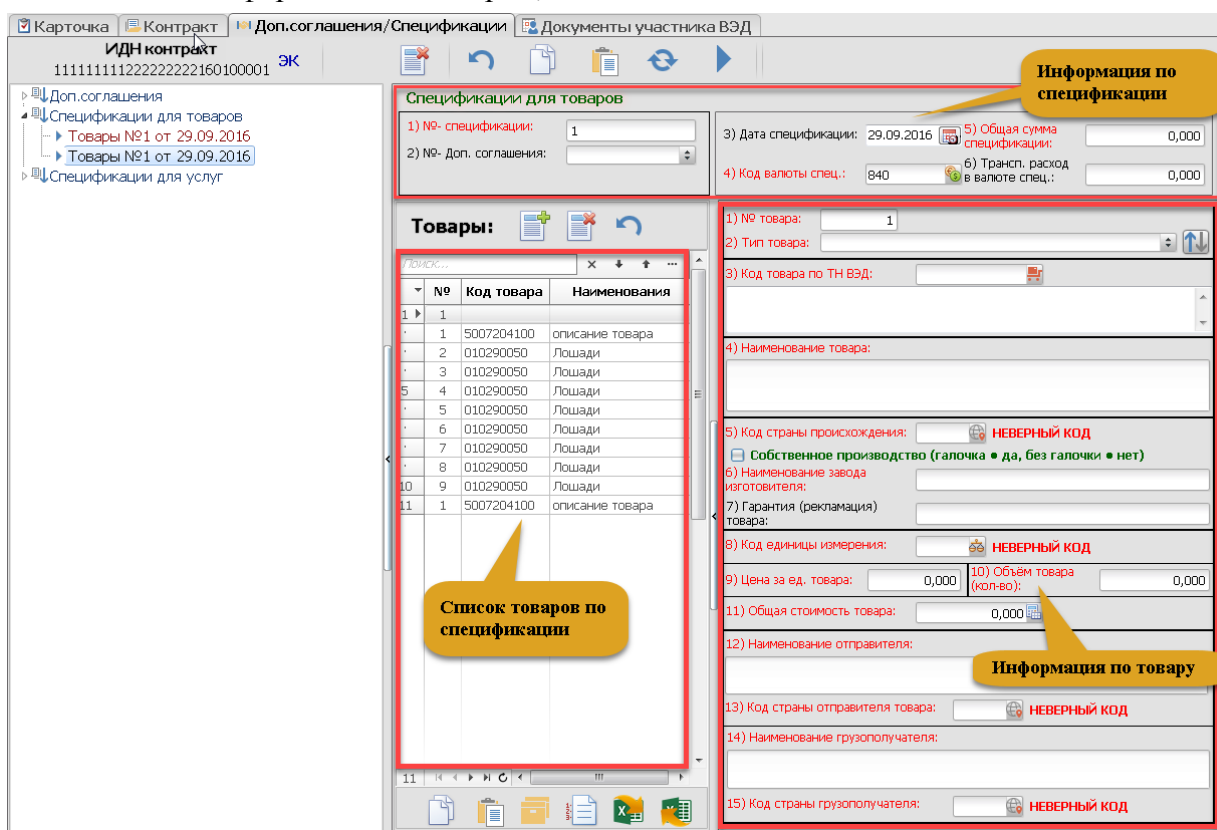
2.2.1.3. Добавление спецификации на товары к контракту

Для добавления спецификации на товары к контракту необходимо выбрать контракт в дереве документов, далее выбрать категорию «Спецификация для товаров» и нажать на кнопку добавления новой спецификации:



Форма заполнения спецификации делится на 2 раздела:

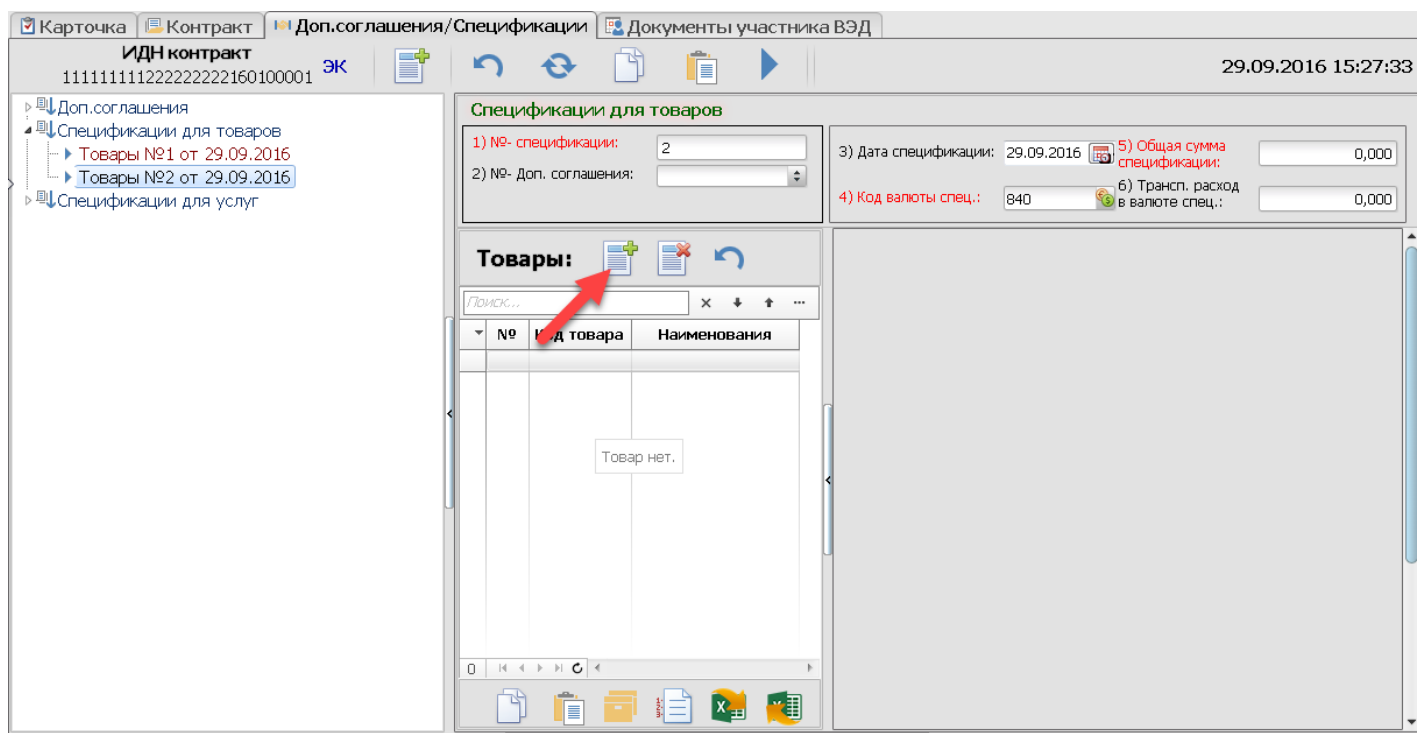
- Раздел информации по спецификации;
- Раздел информации по товарам;



Далее пользователю необходимо заполнить документ согласно следующему порядку:

№	Наименование поля	Размер	Обязательность заполнения	Тип заполнения	Примечание
Информация по спецификации					
1.	Номер спецификации	20	Обязательное заполнение	Ручное заполнение	Указывается номер спецификации по текущему контракту
2.	Дата спецификации		Обязательное заполнение	Ручное заполнение	Выбор даты из календаря
3.	Номер дополнительного	5	Не обязательное заполнение	Ручное заполнение	
4.	Валюта спецификации	3	Обязательное заполнение	Ручное заполнение	
5.	Общая сумма спецификации	16,3	Обязательное заполнение	Автоматический подсчет	Складывается из суммы товаров спецификации
6.	Транспортные расходы в валюте спецификации	16,3	Не обязательное заполнение	Ручное заполнение	Данное поле заполняется в том случае, если в контракте к данной спецификации

Для добавления товара к спецификации необходимо нажать на кнопку добавления товара к спецификации:



Далее необходимо заполнить информацию по товару согласно следующему порядку:

Информация по товарам					
1.	Номер товара	10	Обязательное заполнение	Ручное заполнение	Указывается порядковый номер товара в рамках текущей
2.	Тип импортируемых/экспортируемых товаров 1-оборудование 2-сырье и материалы 3-запасные части и комплектующие 4-товары народного потребления (продовольственные) 5-товары народного потребления (непродовольственные) 6-прочее	1	Обязательное заполнение	Выбор значения из справочника	Выбор значения из выпадающего меню
3.	Код товара по ТН ВЭД	10	Обязательное заполнение	Ручное заполнение	
4.	Наименование товара	500	Обязательное заполнение	Ручное заполнение	
5.	Код страны происхождения товара	3	Обязательное заполнение	Ручное заполнение	
6.	Наименование завода изготовителя товара	100	Обязательное заполнение	Ручное заполнение	
7.	Гарантия (рекламация) товара	100	Не обязательное заполнение	Ручное заполнение	
8.	Код единицы измерения	3	Обязательное заполнение	Ручное заполнение	
9.	Цена за единицу товара	16,3	Обязательное заполнение	Ручное заполнение	
10.	Объем товара по контракту	16,3	Обязательное заполнение	Ручное заполнение	
11.	Общая стоимость товара	16,3	Обязательное заполнение	Значение рассчитывается автоматически	
12.	Наименование отправителя (резидента/нерезидента)	100	Обязательное заполнение	Ручное заполнение	
13.	Код страны отправления (резидента/нерезидента)	3	Обязательное заполнение	Ручное заполнение	
14.	Наименование грузополучателя (нерезидента/резидента)	100	Обязательное заполнение	Ручное заполнение	
15.	Код страны получения	3	Обязательное заполнение	Ручное заполнение	
16.	Собственное производство (для типов контракта 01,03, 04, 08, 09, 11)	1	Обязательное заполнение	Ручной выбор	

После заполнения информации по товару спецификации его необходимо сохранить, нажав на кнопку сохранения:

ИДН контракт 111111112222222222160100001

Спецификации для товаров

1) №- спецификации: 1

2) №- Доп. соглашения:

3) Дата спецификации: 29.09.2016

4) Код валюты спец.: 840

5) Общая сумма спецификации: 6 440,000

6) Трансп. расход в валюте спец.: 0,000

Товары:

№	Код товара	Наименования
1	010290050	Лошади

1) № товара: 1

2) Тип товара: 1 – оборудование

3) Код товара по ТН ВЭД: 010290050

4) Наименование товара: Лошади

5) Код страны происхождения: 044 БАГАМСКИЕ ОСТРОВА

Собственное производство (галочка • да, без галочки • нет)

6) Наименование завода изготовителя: Boqiyev Elmurod

7) Гарантия (рекламация) товара:

8) Код единицы измерения: 796 Количество штук

9) Цена за ед. товара: 12,000

10) Объём товара (кол-во): 15,000

11) Общая стоимость товара: 180,000

12) Наименование отправителя: вапрар

13) Код страны отправителя товара: 051 АРМЕНИЯ

14) Наименование грузополучателя: варра

15) Код страны грузополучателя: 050 БАНГЛАДЕШ

После чего товар будет отображен в списке:

Для удаления товара из списка необходимо выделить один из товаров с нажать на кнопку удаления и товар будет удален:

ИДН контракт 111111112222222222160100001

Спецификации для товаров

1) №- спецификации: 1

2) №- Доп. соглашения:

3) Дата спецификации: 29.09.2016

4) Код валюты спец.: 840

5) Общая сумма спецификации: 6 440,000

6) Трансп. расход в валюте спец.: 0,000

Товары:

№	Код товара	Наименования
1	010290050	Лошади

1) № товара: 1

2) Тип товара: 1 – оборудование

3) Код товара по ТН ВЭД: 010290050

4) Наименование товара: Лошади

5) Код страны происхождения: 044 БАГАМСКИЕ ОСТРОВА

Собственное производство (галочка • да, без галочки • нет)

6) Наименование завода изготовителя: Boqiyev Elmurod

7) Гарантия (рекламация) товара:

8) Код единицы измерения: 796 Количество штук

9) Цена за ед. товара: 12,000

10) Объём товара (кол-во): 15,000

11) Общая стоимость товара: 180,000

12) Наименование отправителя: вапрар

13) Код страны отправителя товара: 051 АРМЕНИЯ

14) Наименование грузополучателя: варра

15) Код страны грузополучателя: 050 БАНГЛАДЕШ

Для автоматического упорядочивания нумерации товаров необходимо нажать на кнопку «корректировка нумерации»:

ИДН контракт
1111111122222222160100001

29.09.2016 15:39:09

Спецификации для товаров

1) №- спецификации: 1

2) №- Доп. соглашения:

3) Дата спецификации: 29.09.2016

5) Общая сумма спецификации: 6 440,000

4) Код валюты спец.: 840

6) Трансп. расход в валюте спец.: 0,000

Товары:

№	Код товара	Наименования
1	010290050	Лошади

1) № товара: 1

2) Тип товара: 1 – оборудование

3) Код товара по ТН ВЭД: 010290050

КРУПНЫЙ РОГАТЫЙ СКОТ ЖИВОЙ, ДОМАШНИЕ ВИДЫ МАССОЙ НЕ БОЛЕЕ 80 КГ

4) Наименование товара: Лошади

5) Код страны происхождения: 044 БАГАМСКИЕ ОСТРОВА

Собственное производство (галочка • да, без галочки • нет)

6) Наименование завода изготовителя: Voqiyev Elmurod

7) Гарантия (рекламация) товара:

8) Код единицы измерения: 796 Количество штук

9) Цена за ед. товара: 12,000

10) Объем товара (кол-во): 15,000

11) Общая стоимость товара: 180,000

12) Наименование отправителя: вапран

13) Код страны отправителя товара: 051 АРМЕНИЯ

14) Наименование грузополучателя: варва

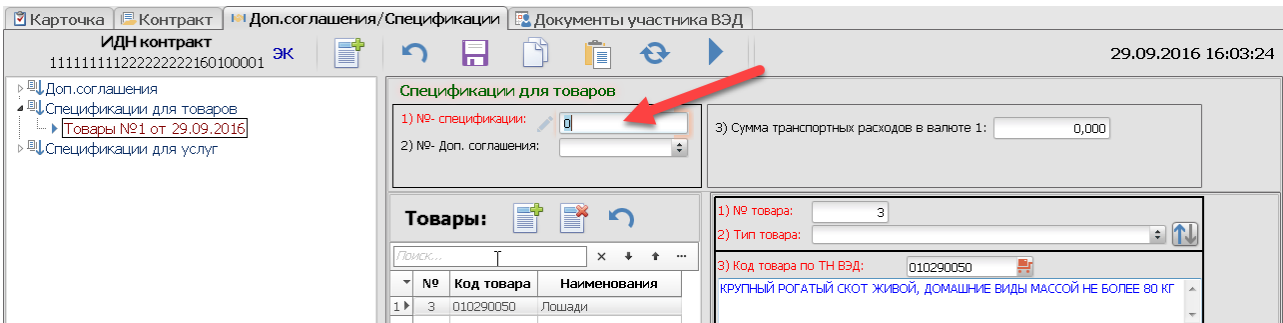
15) Код страны грузополучателя: 050 БАНГЛАДЕШ

Кнопка «корректировка нумерации» (иконка с буквой X) отмечена красной стрелкой.

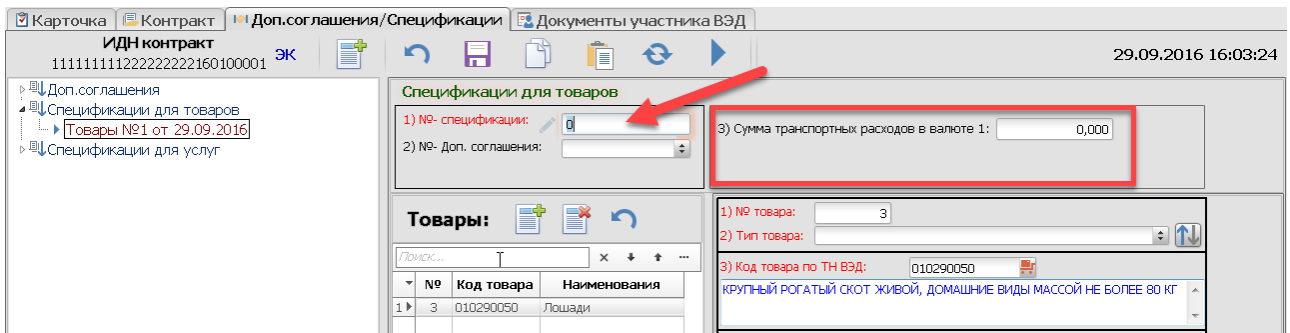
И все товары из списка будут упорядочены с 1 по порядку.

2.2.1.4. Добавление товаров к контракту

Для добавления товаров к контракту необходимо перейти в раздел «Спецификация на товары». Далее необходимо удалить номер спецификации либо поставить 0 (ноль) в номер спецификации:

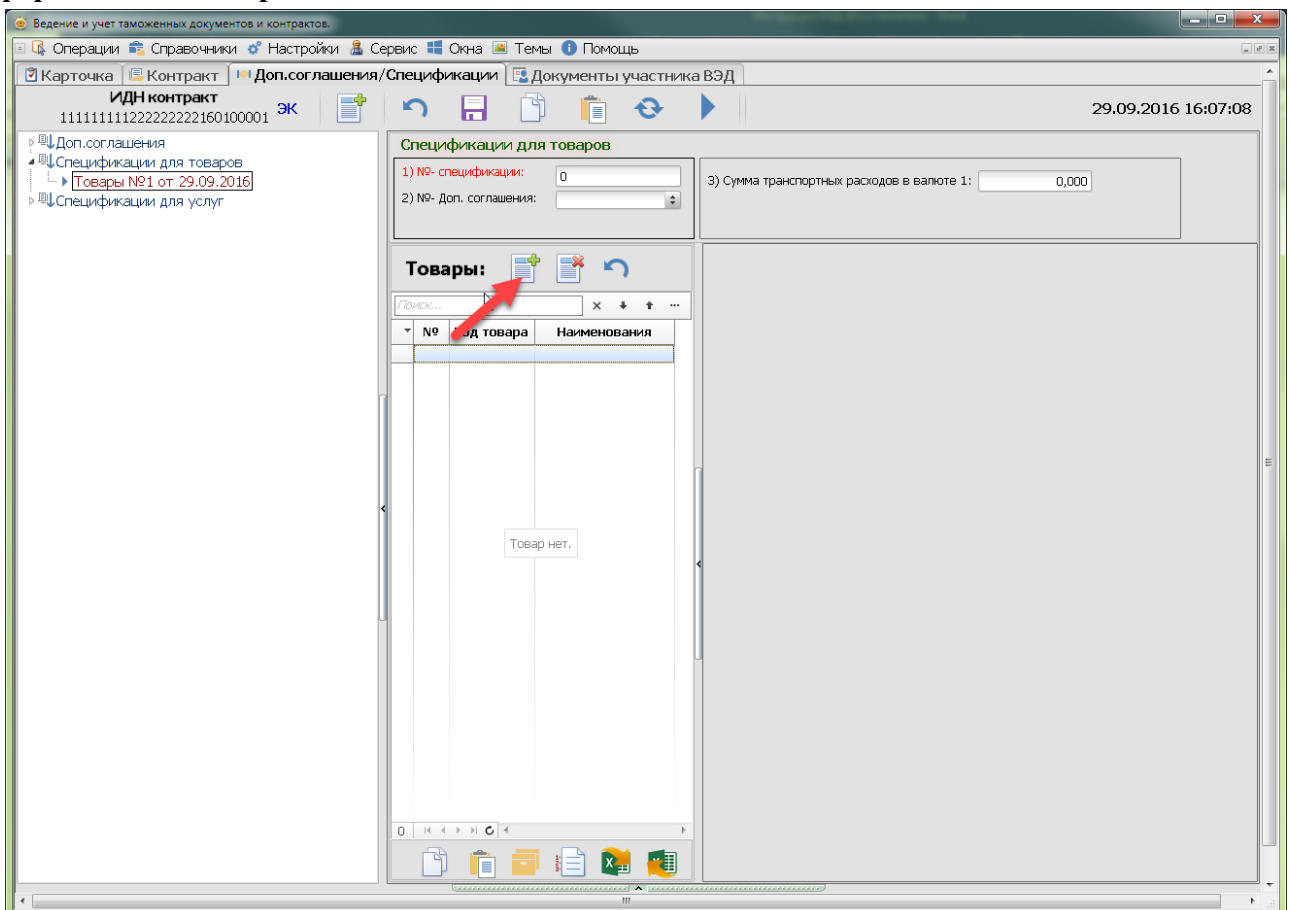


В панели информации по спецификации останется только информация по транспортным расходам:



Для добавления товаров к контракту необходимо нажать на кнопку добавления товара: Далее необходимо заполнить информацию по товару, согласно следующему порядку:

Информация по товарам



1.	Номер товара	10	Обязательное заполнение	Ручное заполнение	Указывается порядковый номер товара в рамках текущей спецификации
2.	Тип импортируемых/экспортируемых товаров 1-оборудование 2-сырье и материалы 3-запасные части и комплектующие 4-товары народного потребления (продовольственные) 5- товары народного потребления (непродовольственные) 6-прочее	1	Обязательное заполнение	Выбор значения из справочника	Выбор значения из выпадающего меню
3.	Код товара по ТН ВЭД	10	Обязательное заполнение	Ручное заполнение	
4.	Наименование товара	500	Обязательное заполнение	Ручное заполнение	
5.	Код страны происхождения товара	3	Обязательное заполнение	Ручное заполнение	
6.	Наименование завода изготовителя товара	100	Обязательное заполнение	Ручное заполнение	
7.	Гарантия (рекламация) товара	100	Не обязательное заполнение	Ручное заполнение	
8.	Код единицы измерения	3	Обязательное заполнение	Ручное заполнение	
9.	Цена за единицу товара	16,3	Обязательное заполнение	Ручное заполнение	
10.	Объем товара по контракту	16,3	Обязательное заполнение	Ручное заполнение	
11.	Общая стоимость товара	16,3	Обязательное заполнение	Значение рассчитывается автоматически	
12.	Наименование отправителя (резидента/нерезидента)	100	Обязательное заполнение	Ручное заполнение	
13.	Код страны отправления (резидента/нерезидента)	3	Обязательное заполнение	Ручное заполнение	
14.	Наименование грузополучателя (нерезидента/резидента)	100	Обязательное заполнение	Ручное заполнение	
15.	Код страны получения	3	Обязательное заполнение	Ручное заполнение	
16.	Собственное производство (для типов контракта 01,03, 04, 08, 09, 11)	1	Обязательное заполнение	Ручной выбор	

После заполнения информации по товару его необходимо сохранить, нажав на кнопку сохранения:

ИДН контракт 11111111222222222222160100001

29.09.2016 16:12:51

Спецификации для товаров

1) №- спецификации: 0

2) №- Доп. соглашения:

3) Сумма транспортных расходов в валюте 1: 0,000

Товары:

№	Код товара	Наименования
3	010290050	Лошади

1) № товара: 3

2) Тип товара:

3) Код товара по ТН ВЭД: 010290050

Крупный рогатый скот живой, домашние виды массой не более 80 кг

4) Наименование товара: Лошади

5) Код страны происхождения: 044 БАГАМСКИЕ ОСТРОВА

Собственное производство (галочка • да, без галочки • нет)

6) Наименование завода изготовителя: Boqiyev Elmurod

7) Гарантия (рекламация) товара:

8) Код единицы измерения: 796 Количество штук

9) Цена за ед. товара: 12,000

10) Объем товара (кол-во): 15,000

11) Общая стоимость товара: 180,000

12) Наименование отправителя: ваппар

13) Код страны отправителя товара: 051 АРМЕНИЯ

14) Наименование грузополучателя: варва

15) Код страны грузополучателя: 050 БАНГЛАДЕШ

После чего товар будет отображен в списке:

4.2.1.5. Добавление спецификации на услуги (работы) к контракту

Для добавления спецификации на услуги (работы) к контракту необходимо выбрать контракт в дереве документов, далее выбрать категорию «Спецификация для услуг» и нажать на кнопку добавления новой спецификации:

Форма заполнения спецификации на услуги делится на 2 раздела:

- Раздел информации по спецификации;

- Раздел информации по услугам (работам);

№	Наименование поля	Размер	Обязательность заполнения	Тип заполнения	Примечание
Информация по спецификации					
7.	Номер спецификации	20	Обязательное заполнение	Ручное заполнение	Указывается номер спецификации по текущему контракту
8.	Дата спецификации		Обязательное заполнение	Ручное заполнение	Выбор даты из календаря
9.	Код валюты цены	3	Обязательное заполнение	Ручное заполнение	
10	Номер дополнительного	5	Не обязательное заполнение	Ручное заполнение	
11	Общая сумма спецификации	16,3	Обязательное заполнение	Ручное заполнение	

Далее пользователю необходимо заполнить документ согласно следующему порядку:

После ввода информации по спецификации необходимо нажать на кнопку добавления услуги (работы) к спецификации:

The screenshot shows the 'ИДН контракт' (IDN Contract) application window. The main area is titled 'Спецификации для услуг' (Specifications for services). It contains several input fields and a table for services. A red arrow points to the 'Add' button (a purple document icon with a plus sign) in the 'Услуги:' section. The form includes the following fields:

- 1) №- спецификации: 1
- 2) №- Доп. соглашения: [dropdown]
- 3) Дата спецификации: 29.09.2016
- 4) Код валюты спец.: 840 (ДОЛЛАР США)
- 5) Общая сумма спецификации: 0,000
- 1) № услуги (работы): 1
- 2) Код страны исполнителя услуг (работ): 860 (УЗБЕКИСТАН)
- 3) Наименование исполнителя услуг (работ): [text field]
- 4) Код страны оказания услуг (работ): [dropdown]
- 5) Код услуги (работы): 1-Транспортные услуги
- 6) Наименование услуг (работ): [text field]
- 7) Стоимость услуг (работ): 0,000

Далее необходимо заполнить информацию по услуге (работе) согласно следующему порядку:

№	Наименование поля	Размер	Обязательность заполнения	Тип заполнения	Примечание
Информация по спецификации					
1.	Номер работы (услуги)	10	Обязательное заполнение	Ручное заполнение	Указывается порядковый номер услуги (работы) по текущему контракту
2.	Собственная услуга		Обязательное заполнение	Ручное заполнение	
3.	Код страны исполнителя работ (услуг)	3	Обязательное заполнение	Ручное заполнение	
4.	Наименование исполнителя работ (услуг)	50	Обязательное заполнение	Ручное заполнение	
5.	Страна оказания работ (услуг)	3	Обязательное заполнение	Ручное заполнение	
6.	Код услуги (работы)	2	Обязательное заполнение	Выбор значения из справочника	Выбора значения из выпадающего меню
7.	Наименование услуги (работы)	200	Обязательное заполнение	Ручное заполнение	
8.	Стоимость работы услуги (работы) в валюте цены	16,3	Обязательное заполнение	Ручное заполнение	

4.2.1.6. Добавление доп. соглашения к контракту

Для добавление доп.соглашения необходимо выбрать контракт и перейти в раздел «Доп.соглашение»:

ИДН контракт: 111111111222222222160100001 ЭК

29.09.2016 16:57:23

Доп.соглашения Принят в ЕЭСВО * - графа обязательно для заполнения

*1) № Доп. соглашения: 1 *2) Дата подписания: 29.09.2016 3) Дата регистрации в МВЭСИТ:

*4) Предмет соглашения:
Доп соглашения

5) Срок исполнения контракта (Если дата не указана, то до полного исполнения):

6) Наименование контрагодержателя: 11111111111111111111

7) Код области контрагодержателя: 24 СЫРДАРЬИНСКАЯ ОБЛАСТЬ

8) Принадл. к индустриальной зоне:

9) Адрес контрагодержателя: 11111111111111111111

17) Наименование инопартнера: Elmurod

18) Код страны инопартнера: 040 АВСТРИЙСКАЯ РЕСПУБЛИКА

19) Юридический адрес инопартнера: Toshkent

20) Наименование Банка инопартнера: ТОШКЕНТ Ш., МАРКАЗИЙ БАНКНИНГ ТОШКЕНТ ШАХАР

21) Банковские реквизиты инопартнера: Bank

Действие	Номер спец.	Сумма

Действие	Документ

Изменить Изменить

Далее программа необходимо создать новое дополнительное соглашение.

Форма дополнительного соглашения разделена на 3 составляющих:

- Общая информация по доп.соглашению;
- Документы к доп.соглашению;
- Изменения по доп.соглашению;

ИДН контракт: 111111111222222222160100001 ЭК

29.09.2016 16:57:23

Доп.соглашения Принят в ЕЭСВО * - графа обязательно для заполнения

*1) № Доп. соглашения: 1 *2) Дата подписания: 29.09.2016 3) Дата...

*4) Предмет соглашения:
Доп соглашения

5) Срок исполнения контракта (Если дата не указана, то до полного исполнения):

6) Наименование контрагодержателя: 11111111111111111111

7) Код области контрагодержателя: 24 СЫРДАРЬИНСКАЯ ОБЛАСТЬ

8) Принадл. к индустриальной зоне:

9) Адрес контрагодержателя: 11111111111111111111

17) Наименование инопартнера: Elmurod

18) Код страны инопартнера: 040 АВСТРИЙСКАЯ РЕСПУБЛИКА

19) Юридический адрес инопартнера: Toshkent

20) Наименование Банка инопартнера: ТОШКЕНТ Ш., МАРКАЗИЙ БАНКНИНГ ТОШКЕНТ ШАХАР

21) Банковские реквизиты инопартнера: Bank

Действие	Номер спец.	Сумма

Действие	Документ

Изменить Изменить

Общая информация по доп.соглашению

Изменения по доп.соглашению

Документы по доп.соглашению

Общую информацию по доп.соглашению необходимо заполнять согласно следующему порядку:

№	Наименование поля	Размер	Обязательность заполнения	Тип заполнения	Примечание
Информация по спецификации					
1.	Номер дополнительного соглашения	11	Обязательное заполнение	Ручное заполнение	Указывается порядковый номер доп.соглашения по текущему контракту
2.	Дата подписания		Обязательное заполнение	Ручное заполнение	Выбор даты из календаря
3.	Предмет дополнительного соглашения	500	Обязательное заполнение	Ручное заполнение	

Для добавления спецификации к доп.соглашению необходимо создать спецификацию к контракту (п. 4.2.1.2. или 4.2.1.3.) и прикрепить ее к доп.соглашению в таблицу «Спецификация к доп.соглашению», нажав на кнопку «Изменить»:

The screenshot displays a web application interface for contract management. The main section is titled 'Доп.соглашения' (Supplementary Agreements) and includes a 'Принят в ЕЭСВО' (Accepted in EESVO) status. The interface contains several input fields for contract details, such as '№ Доп. соглашения' (Supplementary Agreement No.), 'Дата подписания' (Signature Date), and 'Предмет соглашения' (Subject of Agreement). Below these fields are sections for 'Спецификации доп.соглашения' (Supplementary Agreement Specifications) and 'Документы доп.соглашения' (Supplementary Agreement Documents). A red arrow points to a '+' icon in the top navigation bar, and another red arrow points to an 'Изменить' (Change) button at the bottom of the 'Спецификации доп.соглашения' table.

Далее пользователю отобразится таблица, в которой необходимо выбрать ранее добавленную спецификацию, указав статус действия «Добавить/Изменить» около номера спецификации, которую необходимо добавить к доп.соглашению:

Доп.соглашения Принят в ЕЭИСВО * - графа обязательно для заполнения

*1) № Доп. соглашения: 1 *2) Дата подписания: 29.09.2016 *3) Дата регистрации в МВЗСИТ:

*4) Предмет соглашения:
Доп соглашения

5) Срок исполнения контракта (Если дата не указана, то до полного исполнения):

6) Наименование контрагтодержателя: 11111111111111111111

7) Код области контрагтодержателя: 24

8) Принадл. к индустриальной зоне:

9) Адрес контрагтодержателя: 11111111111111111111

10) Код валюты 1:

Выбор спецификаций

Выберите спецификации, которые необходимо добавить в список

Действие	Номер спец.	Сумма	Название пункта
1) Добавить/Изменить	1	6440	Товары №1 от 29.09.2016
2) Не выбрано	1		Услуги №1 от 29.09.2016

Действие: Добавить/Изменить, Удалить

OK

Спецификации доп.согл

Действие	Номер спец.	Сумма	Название пункта
1) Добавить/Изменить	1	6440	Товары №1 от 29.09.2016
2) Удалить	1		Услуги №1 от 29.09.2016

0

Изменить

Указанная спецификация будет добавлена в таблицу с соответствующим статусом.

Для удаления спецификации по доп.соглашению в таблице «Спецификации к доп.соглашению» необходимо выбрать действие «Удалить» рядом с номером спецификации на удаление с сохранить изменение: Спецификация будет добавлена в таблицу с соответствующим статусом

Спецификации доп.соглашения:

Действие	Номер спец.	Сумма
1) Добавить/Изменить	1	6440
2) Удалить	1	

Документы доп.соглашения:

Действие	Документ

2

Изменить

В таблице «Документы к доп.соглашению» к доп.соглашению могут быть добавлены следующие документы:

- «Базис поставки по Инкотермс»;
- «Отправитель средств»;
- «Форма расчетов» -для импортных контрактов;
- «Форма взаиморасчетов» -для бартерных контрактов;
- «Условия экспорта» -для экспортных контрактов;

Для добавления одного из вышеперечисленных документов к доп.соглашению необходимо в таблице «Документы к доп.соглашению» нажать на кнопку «Изменить», далее выбрать тип добавляемого документа и действие

The screenshot shows a software interface with two main sections. The top section contains input fields for currency code (10) and bank details (20, 21). The bottom section features two tables. The left table, titled 'спецификации доп.соглашения:', has columns for 'Действие', 'Номер спец.', and 'Сумма'. It contains two rows: '1 Добавить/Изменить 1 6440' and '2 Удалить 1'. The right table, titled 'Документы доп.соглашения:', has columns for 'Действие' and 'Документ' and is currently empty. A red box highlights the right table, and a red arrow points to the 'Изменить' button at the bottom right of the interface.

Для удаления одного из вышеуказанных документов по доп.соглашению в таблице «Документы к доп.соглашению» необходимо выбрать тип документа на удаление и в действие «Удалить»:

The screenshot shows a dialog box titled 'Экспорт в формате ЕЗИСВО'. The main area is titled 'Выберите спецификации, которые необходимо добавить в список'. It contains a table with three columns: 'Тип документа', 'Действие', and 'Название документа'. The first row is selected and highlighted in blue, showing '1' in the first column, 'Базис поставки товара по Инкотермс' in the second, and '1' in the third. A red box highlights the 'Действие' column, and a red arrow points to the 'Удалить' option in the dropdown menu. The 'Название документа' column shows '01 (EXW): Франко завод /Ex works'. At the bottom of the dialog, there is an 'OK' button with a checkmark, which is also highlighted by a red arrow.

Для изменения значения поля контракта доп. соглашением необходимо заполнить одно или несколько изменяемых полей по доп. соглашению из раздела «Поля контракта доступные для редактирования значений» в раздел «Выбранные поля и их новые значения» и указать измененные значения полей:

Доп.соглашения <input type="checkbox"/> Принят в ЕЗИСВО		* - графа обязательно для заполнения	
*1) № Доп. соглашения: 1		*2) Дата подписания: 29.09.2016	
		3) Дата регистрации в МВЗСИТ:	
*4) Предмет соглашения: Доп соглашения			
5) Срок исполнения контракта (Если дата не указана, то до полного исполнения):			
6) Наименование контрактодержателя: 11111111111111111111		17) Наименование инопартнера: Elmurod	
7) Код области контрактодержателя: 24 СЫРДАРЬИНСКАЯ ОБЛАСТЬ		18) Код страны инопартнера: 040 АВСТРИЙСКАЯ РЕСПУБЛИКА	
8) Принадл. к индустриальной зоне:		19) Юридический адрес инопартнера: Toshkent	
9) Адрес контрактодержателя: 11111111111111111111		20) Наименование банка инопартнера: ТОШКЕНТ Ш., МАРКАЗИЙ БАНКНИНГ ТОШКЕНТ ШАХАР	
10) Код валюты 1:		21) Банковские реквизиты инопартнера: Bank	
14) Предмет контракта: <input type="checkbox"/> Товар <input type="checkbox"/> Услуга(работа)		22) Код страны банка инопарт: 036 АВСТРАЛИЯ	
16) Общее наименование товаров:		23) Юридический адрес банка инопартнера: 100001, Ташкент ш., Миробод т., Узбекистон шох к., 6	

После заполнения всех необходимых полей необходимо сформировать электронную копию доп. соглашения:

30.09.2016 9:4

Доп.соглашения Принят в ЕЗИС * - графа обязательно для заполнения

*1) № Доп. соглашения: *2) Дата подписания: 3) Дата регистрации в МВЗСИТ:

*4) Предмет соглашения:

5) Срок исполнения контракта (Если дата не указана, то до полного исполнения):

6) Наименование контрактодержателя:

7) Код области контрактодержателя: **СЫРДАРЬИНСКАЯ ОБЛАСТЬ**

8) Принадл. к индустриальной зоне:

9) Адрес контрактодержателя:

10) Код валюты 1:

14) Предмет контракта: Товар Услуга(работа)

16) Общее наименование товаров:

17) Наименование инопартнера:

18) Код страны инопартнера: **АВСТРИЙСКАЯ РЕСПУБЛИКА**

19) Юридический адрес инопартнера:

20) Наименование банка инопартнера:

21) Банковские реквизиты инопартнера:

22) Код страны банка инопарт: **АВСТРАЛИЯ**

23) Юридический адрес банка инопартнера:

Спецификации доп.соглашения:

Действие	Номер спец.	Сумма
1 Добавить/Изменить	1	6440
2 Удалить	1	

Изменить

Документы доп.соглашения:

Действие	Документ
1 Добавить/Изменить	<Базис поставки товара по Инкотермс>

Изменить

И сохранить в выбранный каталог:

4.2.1.7. Удаление доп. соглашения

Для удаления ошибочно введенного и отправленного дополнительного соглашения из программы ЕЭИС ВО необходимо сформировать и отправить электронную копию дополнительного соглашения на удаление и отправить ее в ЕЭИС ВО.

Для формирования электронной копии дополнительного соглашения на удаление необходимо выбрать доп.соглашение из списка нажать на соответствующую кнопку:

30.09.2016 9:4

Доп.соглашения Принят в ЕЭИСВО * - графа обязательно для заполнения

*1) № Доп. соглашения: 1 *2) Дата подписания: 29.09.2016 3) Дата регистрации в МВЗСИТ:

*4) Предмет соглашения:
Доп соглашения

5) Срок исполнения контракта (Если дата не указана, то до полного исполнения):
6) Наименование контрактодержателя: 11111111111111111111

7) Код области контрактодержателя: 24 СЫРДАРЬИНСКАЯ ОБЛАСТЬ 17) Наименование инопартнера: Elmurod

8) Принадл. к индустриальной зоне 18) Код страны инопартнера: 040 АВСТРИЙСКАЯ РЕСПУБЛИКА

9) Адрес контрактодержателя: 11111111111111111111 19) Юридический адрес инопартнера: Toshkent

10) Код валюты 1: 20) Наименование банка инопартнера: ТОШКЕНТ Ш., МАРКАЗИЙ БАНКНИНГ ТОШКЕНТ ШАХАР

21) Банковские реквизиты инопартнера: Bank

14) Предмет контракта: Товар Услуга(работа) 22) Код страны банка инопарт: 036 АВСТРАЛИЯ

15) Общее наименование товаров: 23) Юридический адрес банка инопартнера: 100001, Тошкент ш., Миробод т., Узбекистон шах к., 6

Спецификации доп.соглашения:

Действие	Номер спец.	Сумма
1 Добавить/Изменить	1	6440
2 Удалить	1	

Документы доп.соглашения:

Действие	Документ
1 Добавить/Изменить	<Базис поставки товара по Инкотермс>

Изменить

Далее указать путь сохранения электронной копии:

И отправить сформированную электронную копию в ЕЭИС ВО. Указанное доп.соглашение будет удалено из ЕЭИС ВО автоматически.

Внимание!!! Удалению подлежат доп. соглашения только зарегистрированных контрактов, по которым не осуществлялись банковские и таможенные операции.

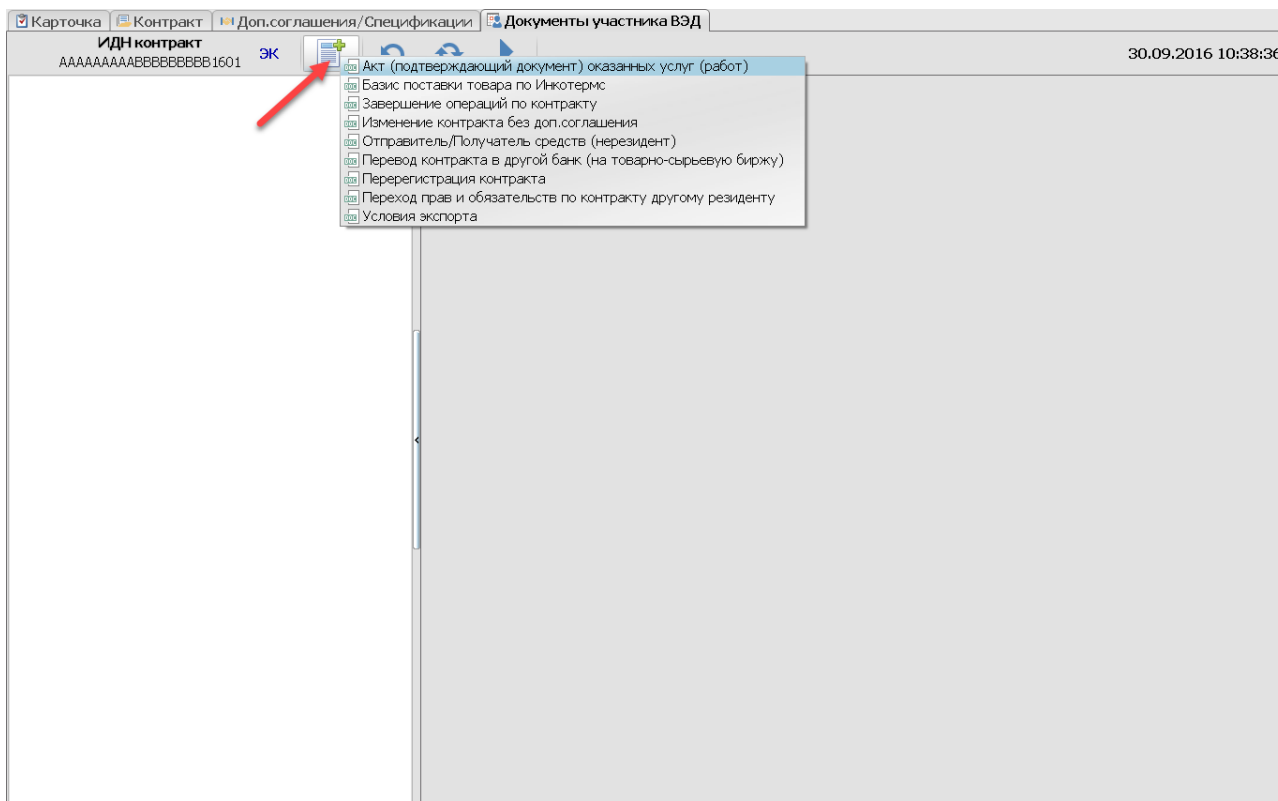
При сохранении электронной копии проверьте подключение ЭЦП к своему компьютеру.

4.2.1.8. Добавление доп. документов к контракту

В разделе «Документы участника ВЭД» к контракту могут быть добавлены следующие документы:

№	Наименование документа	Тип контракта, к которому может добавлен данный	Примечание
1.	Базис поставки по Инкотермс	Для всех типов контрактов с товарами	
2.	Отправитель средств	Для всех типов контрактов	Детализация информации по отправителю средств
3.	Перевод контракта в другой банк (на товарносырьевую биржу)	Для всех типов контрактов	
4.	Переход прав и обязательств по контракту другому резиденту	Для всех типов контрактов	
5.	Завершение операций по контракту	Для всех типов контрактов	Контракт может быть закрыт только при отсутствии дебиторской и кредиторской задолженности по нему
6.	Акт выполненных услуг (работ)	Для всех типов контрактов с услугами	
7.	Условия экспорта	Для экспортных контрактов	
8.	Отгрузка товара на территории РУз	Для типа контракта -09	
9.	Форма расчётов	Для импортных контрактов	
10	Форма взаиморасчётов	Для бартерных контрактов	
11	Взаиморасчет товаром по толлингу	Для экспортных и импортных контрактов на переработку	
12	Перерегистрация контракта	Для всех типов контрактов	Смена ИДН контракта
13	Корректировка контракта	Для всех типов контрактов	Корректировка ранее ошибочно введенных данных контракта (всех полей кроме ИДН)

Для добавления документа необходимо перейти в раздел участника ВЭД» и нажать на кнопку добавления документов:

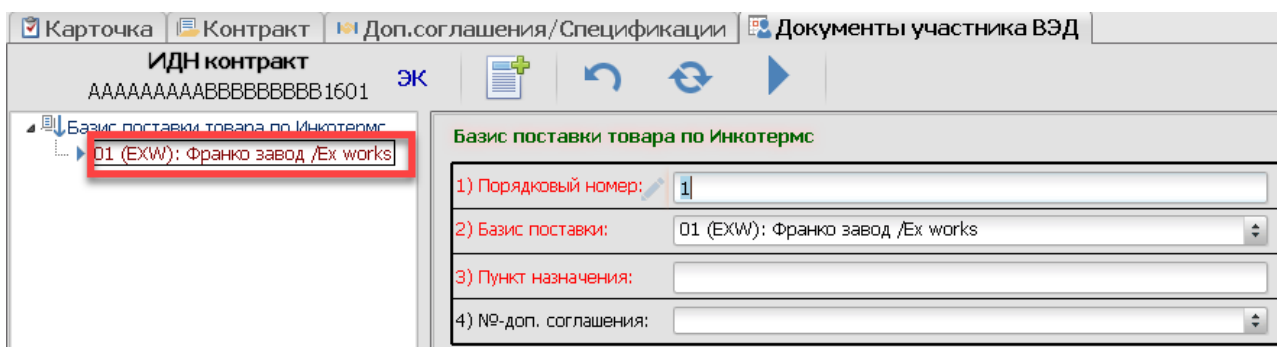


4.2.1.9. Добавление и изменение базиса поставки по Инкотермс

Для добавления базиса поставки к контракту необходимо выбрать тип документа в разделе «Документы участника ВЭД»:

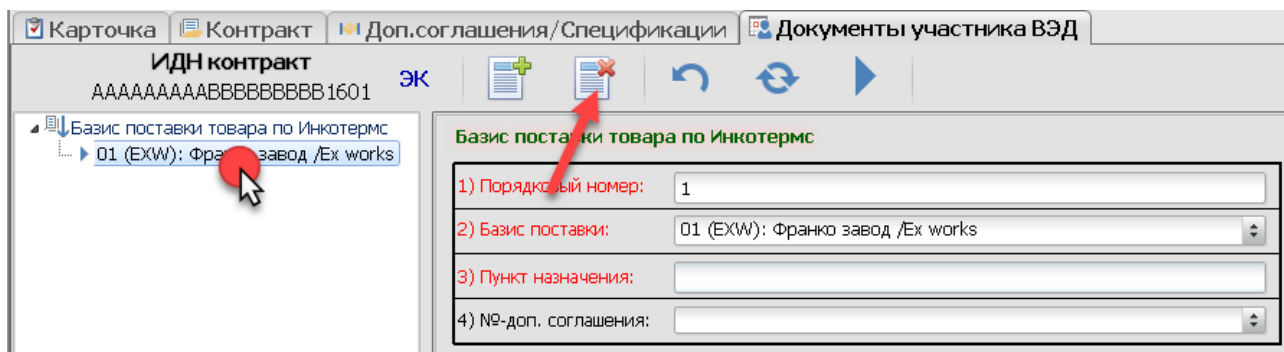
Поля помеченные красным цветом обязательны для заполнения:

После заполнения всех данных сохранить документ:

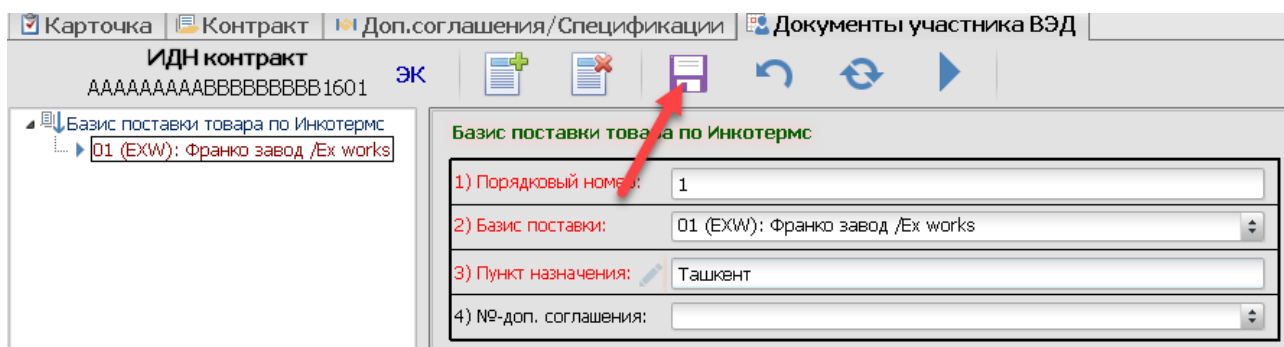


Документ будет сохранен и отражен в дереве документа в соответствующекатегории:

Для удаления ранее добавленного базиса поставки необходимо выбрать документ и в дереве документов и нажать на кнопку удавления:

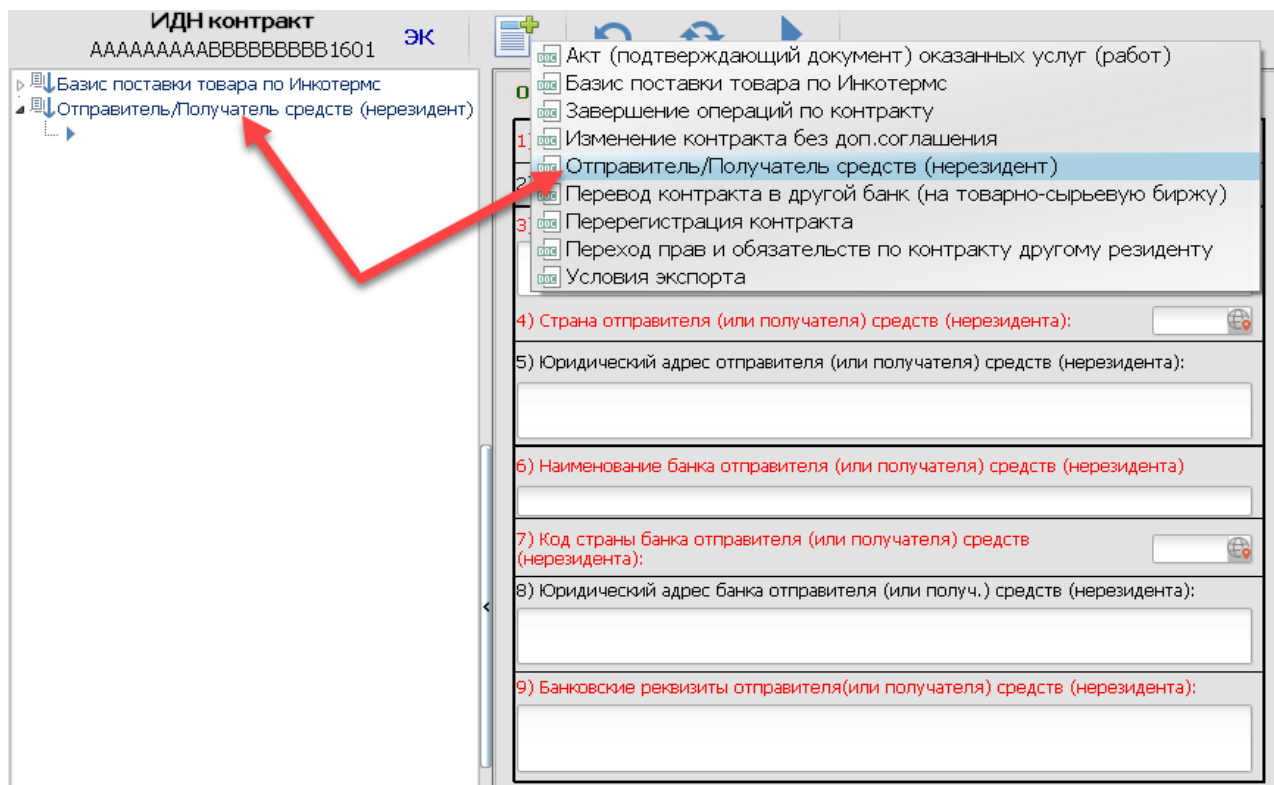


Для **изменения** ранее добавленного базиса поставки необходимо выбрать документ и в дереве документов, исправить данные и сохранить изменения:

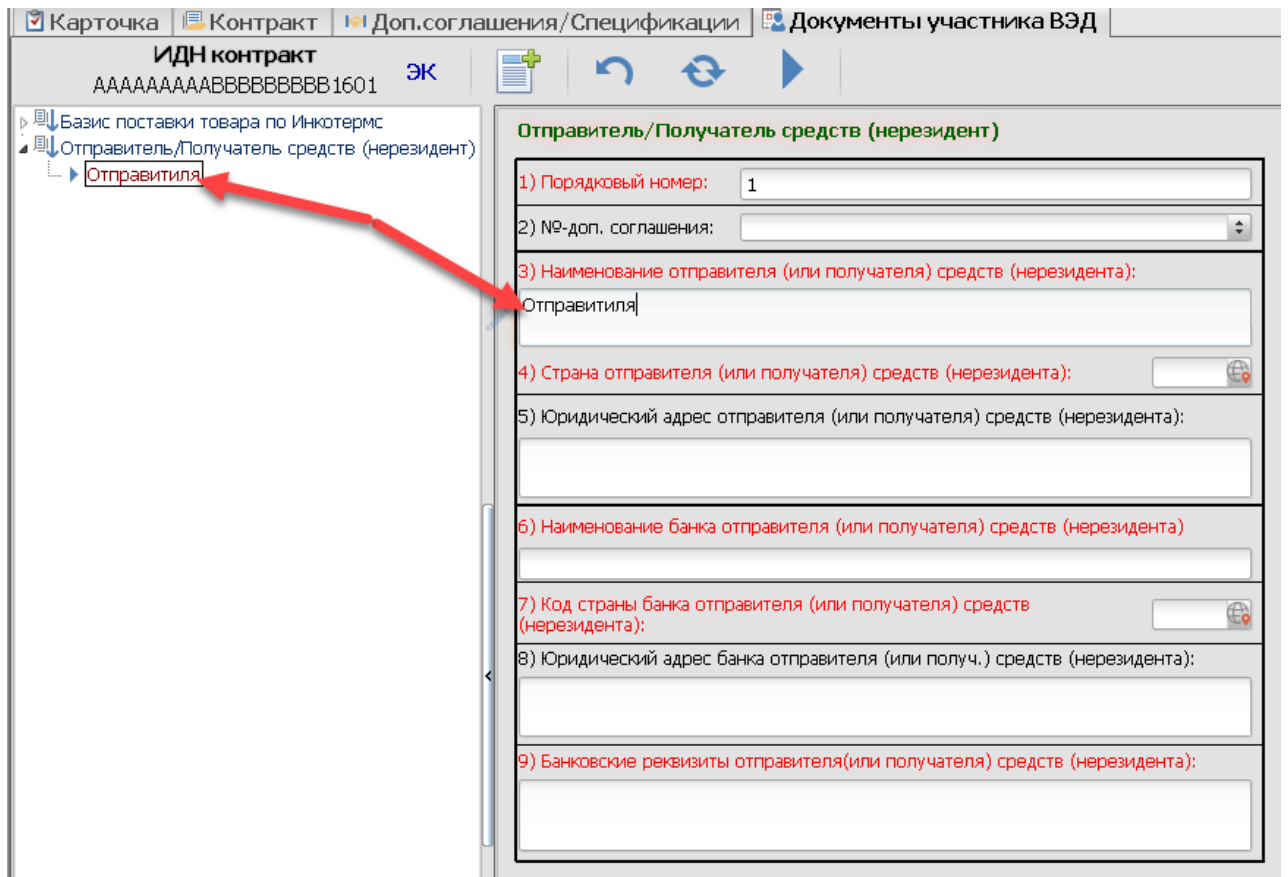


4.2.1.10. Добавление и изменение отправителя средств

Для **добавления** отправителя средств к контракту необходимо выбрать тип документа в разделе «Документы участника ВЭД»: Поля помеченные красным цветом обязательны для заполнения.



После внесения всех необходимых данных необходимо сохранить изменения. Документ будет сохранен и отражен в дереве документа в соответствующе

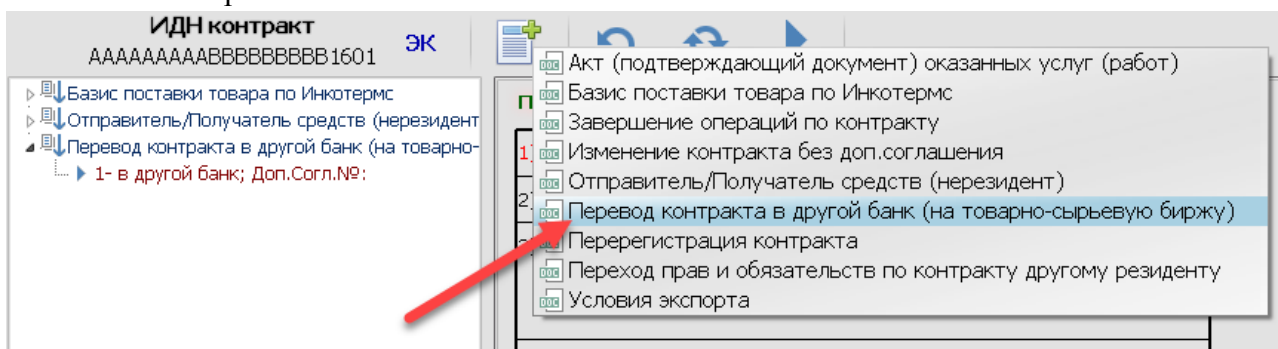


Для **удаления** ранее добавленного отправителя средств необходимо выбрать документ и в дереве документов и нажать на кнопку удаления. (аналогично с удалением Условия поставки)

Для **изменения** ранее добавленного отправителя средств необходимо выбрать документ и в дереве документов, исправить данные и сохранить изменения. (аналогично с изменением Условия поставки)

4.2.1.11. Добавление и изменение перевода контракта в другой банк (или на товарно-сырьевую биржу)

В случае необходимости перевода текущего контракта в банк или на товарно-сырьевую биржу к контракту необходимо добавить данный документ, сформировать его электронную копию и отправить в ЕЭИС ВО.



Для **добавления** документа к контракту необходимо выбрать тип документа в разделе «Документы участника ВЭД»:

После заполнения документа его необходимо сохранить:
Документ будет отображен в дереве документов в соответствующей категории:

- ▶ Базис поставки товара по Инкотермс
- ▶ Отправитель/Получатель средств (нерезидент)
- ▶ Перевод контракта в другой банк (на товарно-сырьевую биржу)
 - ▶ 1- в другой банк; Доп.Согл.№:

Перевод контракта в другой банк (на товарно-сырьевую биржу)

1) Контракт переводится:	1- в другой банк
2) №-Доп. соглашения:	
3) МФО нового банка:	
4) ИНН товарно-сырьевой биржи:	
5) Примечание:	

Для **удаления** ранее добавленного перевода необходимо выбрать документ и в дереве документов и нажать на кнопку удаления. (аналогично с удалением Условия поставки)

Для **изменения** ранее добавленного перевода необходимо выбрать документ и в дереве документов, исправить данные и сохранить изменения: (аналогично с изменением Условия поставки)

4.2.1.12. Добавление и изменение других дополнительных документов

Все остальные дополнительные документы к контракту формируются/редактируются/удаляются аналогичным образом

4.3. Перерегистрация контракта

Перерегистрация контракта применяется в двух случаях:

- При смене старого ИДН на новый (с 25 символьного ИДН на 27 символьный ИДН);
- При изменении ИДН контракта, если ранее введенный ИДН был ошибочный (с 27 символьного ИДН на 27 символьный ИДН);

Перерегистрировать можно только тот контракт, по которому не осуществлялись ни банковские, ни таможенные операции.

Для выполнения операции по смене необходимо выбрать документ «Перерегистрация контракта» в разделе «Другие документы участника ВЭД» и добавить его к контракту: Далее указать случай смены ИДН и заполнить данные по новому ИДН:

Скриншот интерфейса «Документы участника ВЭД». В меню выбрана «Перерегистрация контракта». Видны поля для ввода данных: ОКПО Банка, МФО банка, Год регистрации (16), ИНН контрагера.

Далее сохранить изменения:

Скриншот формы «Перерегистрация контракта». Выбран вариант «старый 25 символьный на новый 27 символьный ИДН в новом ЕЗИСВО». Видны поля для ввода данных: Тип контракта (01), ОКПО Банка, МФО банка, Год регистрации (16), ИНН контрагера. Кнопка «Сохранить» выделена красной стрелкой.

Сформировать электронную копию документа и отправить в ЕЭИС ВО. Для формирования электронной копии документа необходимо выбрать документ и нажать на кнопку формирования электронной копии

Указать путь сохранения электронной копии для отправки и сохранить документ.

Электронная копия будет сохранена в указанном каталоге.

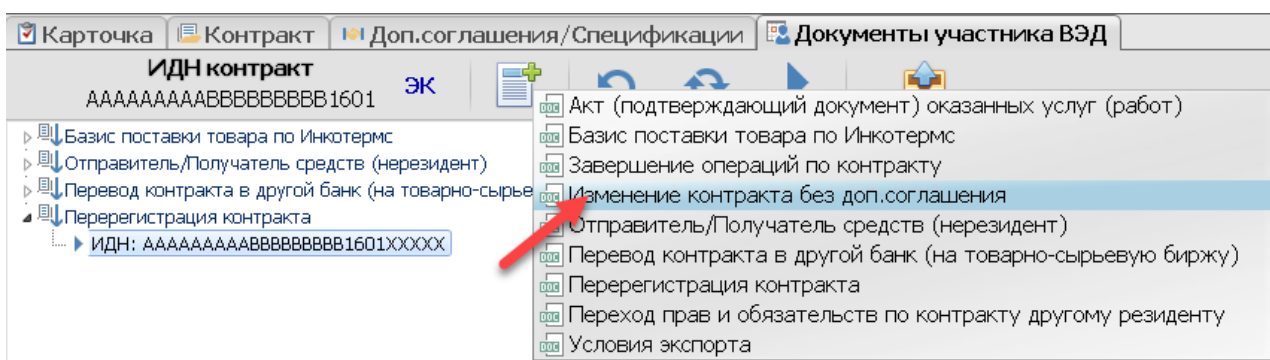
При формировании электронной копии убедитесь в том, что ключ ЭЦП вашей организации подключен к компьютеру.

4.4. Изменение контракта без доп.соглашения

Данный документ применим в том случае, если при вводе контракта и документов к нему были допущены ошибки и ошибочно введенные значения необходимо исправить.

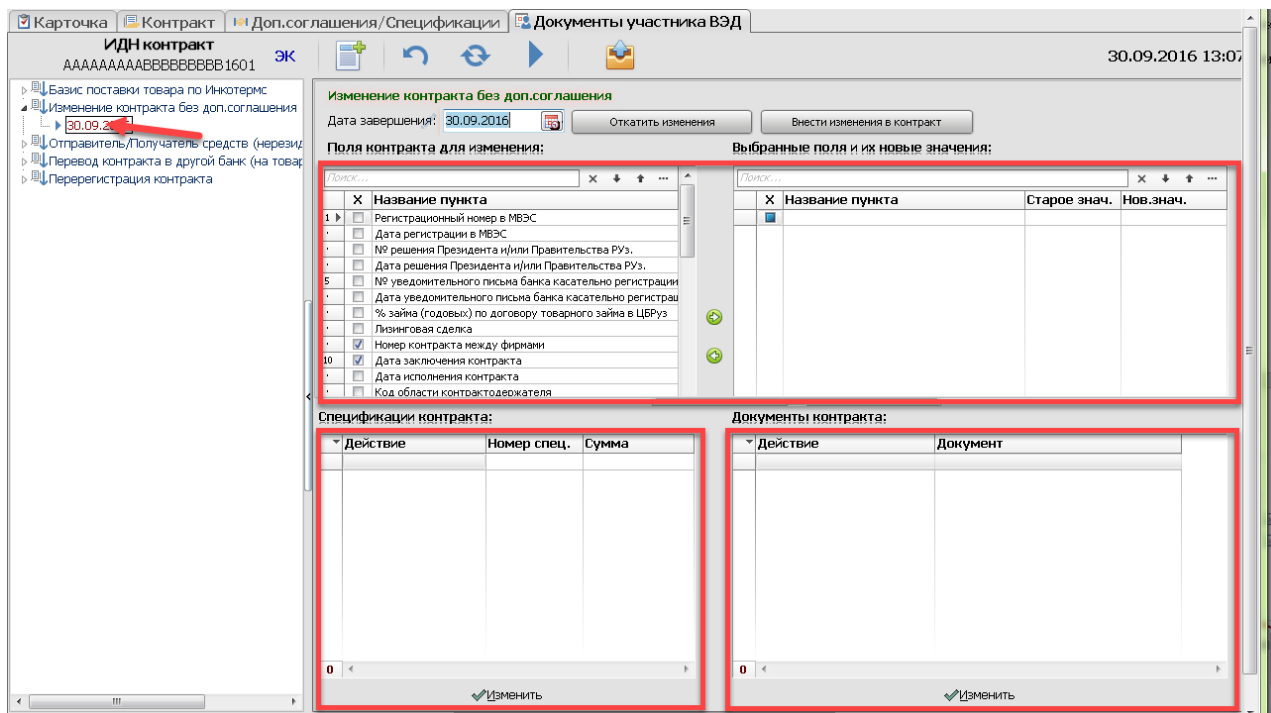
Корректировать можно только тот контракт, по которому не осуществлялись ни банковские, ни таможенные операции.

Для этого необходимо в разделе «Другие документы участника ВЭД» выбрать документ «Изменение контракта без доп.соглашения» и добавить его к контракту:

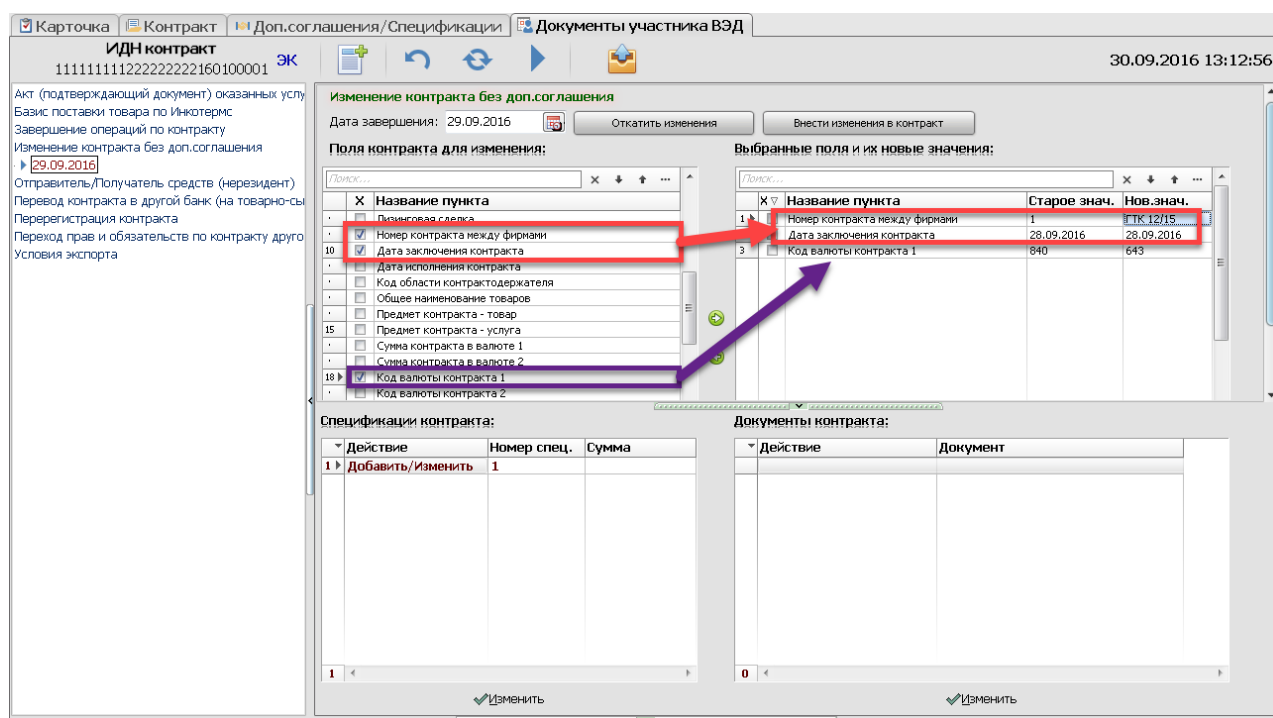


Данные документы разделены на 3 категории:

- Перечень полей контракта, которые могут быть скорректированы;
- Перечень спецификаций, которые были некорректно введены;
- Перечень документов к контракту, которые были некорректно введены;

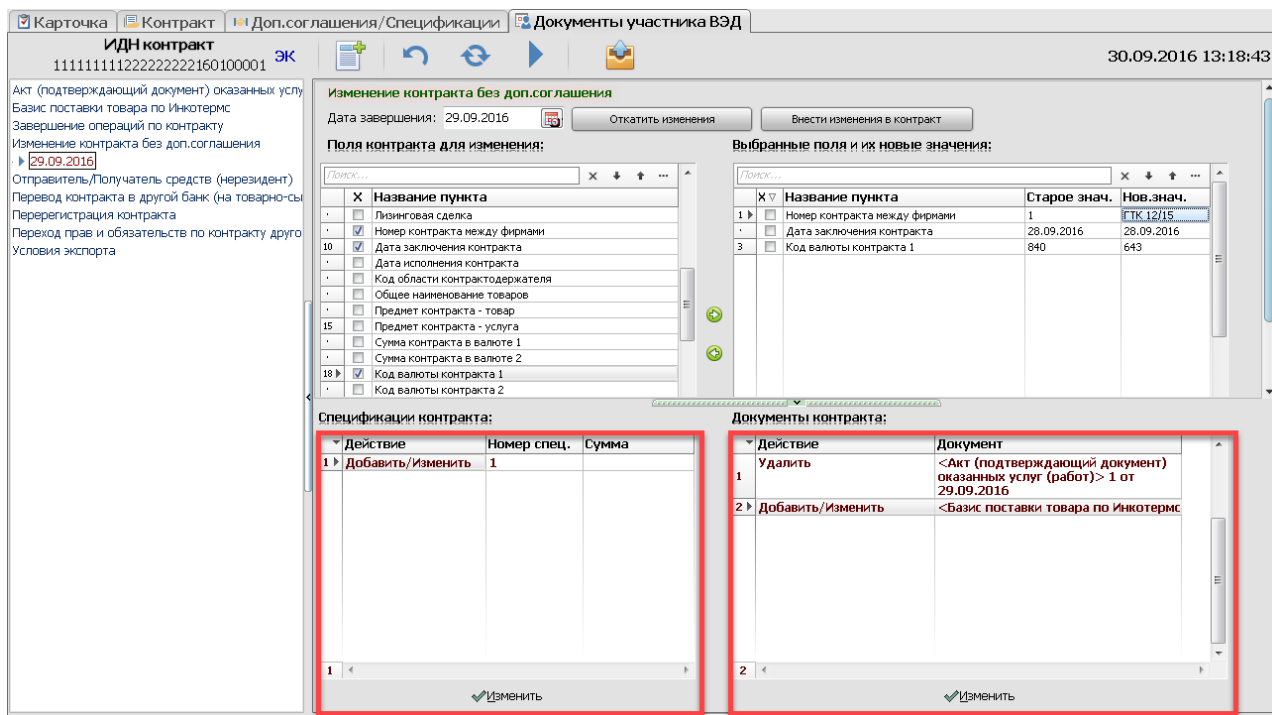


Для **корректировки неправильно указанных полей контракта** в перечне полей контракта необходимо выбрать наименование поля из раздела «Поля доступные для корректировки значений» и перенести его в раздел «Выбранные поля и их новые значения»:

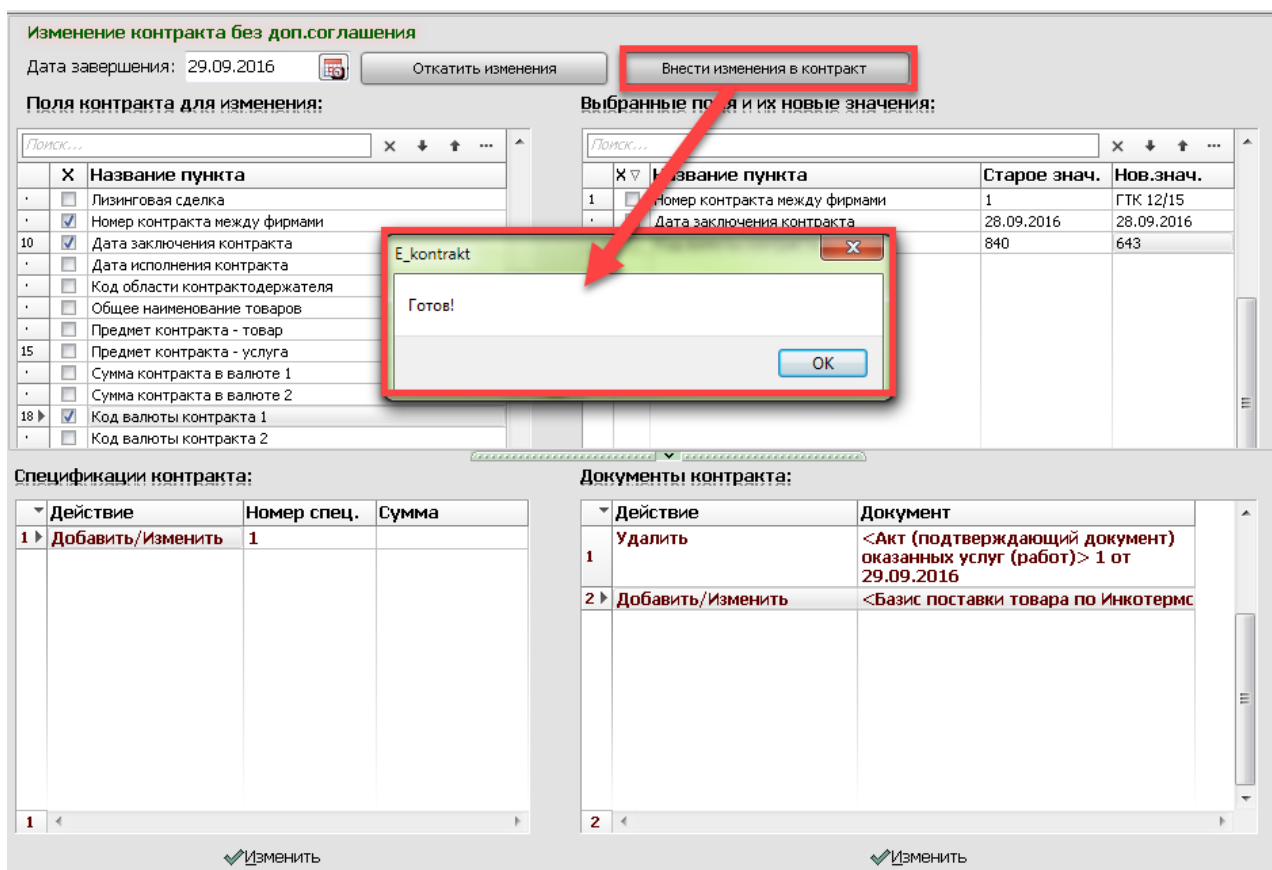


Далее указать старое и новое значение выбранного поля.

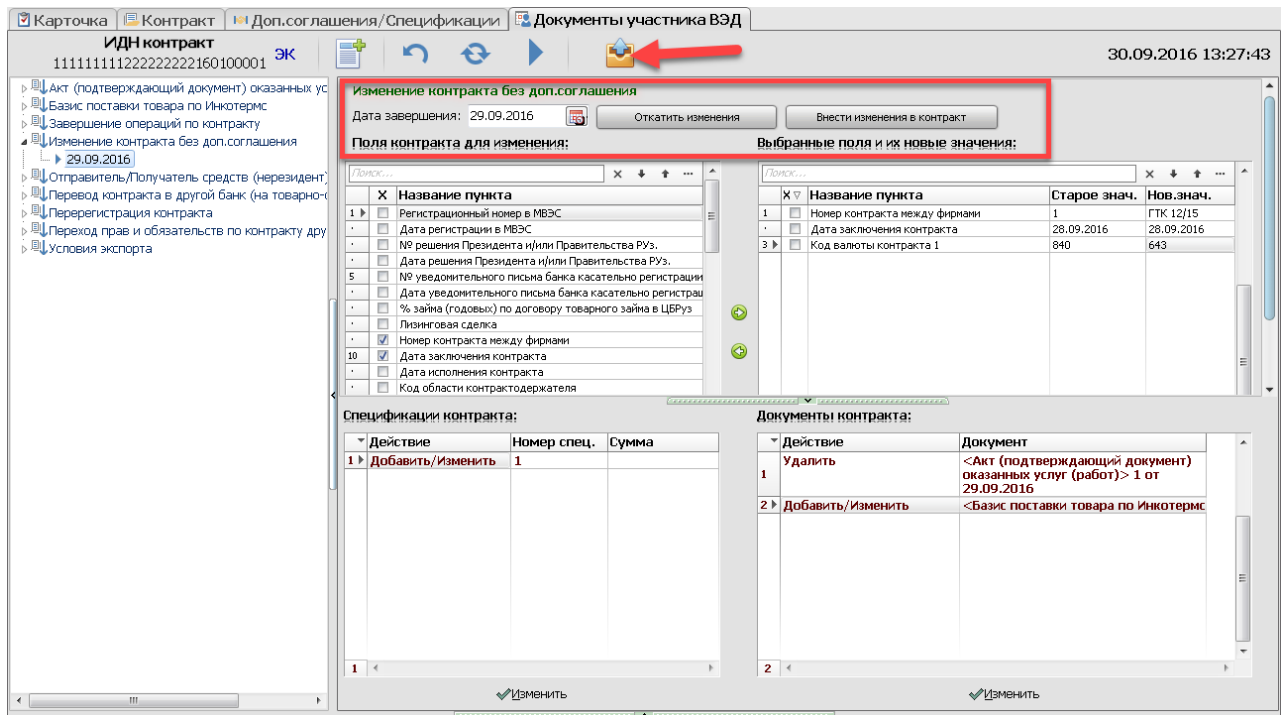
Для **корректировки неправильно указанных полей спецификаций/документов участника ВЭД**, спецификацию/ документ участника ВЭД сначала необходимо исправить в соответствующем разделе и далее прикрепить в категорию «Спецификации контракта»/ «Документы участника ВЭД» документа «Изменение контракта без доп.соглашения»



Для того чтобы внесенные изменения сохранились в самой форме контракта необходимо нажать на кнопку «Внести изменения в контракт»:



Далее необходимо сформировать электронную копию документа и отправить в ЕИС ВО. Для формирования электронной копии документа необходимо выбрать документ и нажать на кнопку формирования электронной копии:



Указать путь сохранения электронной копии для отправки и сохранить документ:

Электронная копия будет сохранена в указанном каталоге.

При формировании электронной копии убедитесь в том, что ключ ЭЦП вашей организации подключен к компьютеру.